



UNIVERSIDAD
La Gran Colombia

BOLETÍN ESTADÍSTICO 2023



En la Universidad La Gran Colombia la calidad es cultura, la acreditación nuestro reto y la excelencia nuestro compromiso

PLENUM Y CONSILIATURA

JUNTA DIRECTIVA DEL HONORABLE PLENUM

Rafael Antonio Chaves Posada
PRESIDENTE

José Alberto Bernal Calvo
VICEPRESIDENTE

Oswaldo Abril Casas
SECRETARIO

JUNTA DIRECTIVA DE LA HONORABLE CONSILIATURA

Abelardo Ramírez Gasca
PRESIDENTE

Rafael Antonio Chaves Posada
VICEPRESIDENTE

Luis Enrique Abello
SECRETARIO

REVISOR FISCAL

Óscar de Jesús Hernández Virviescas

DIRECTIVOS

SEDE BOGOTÁ

Marco Tulio Calderón Peñaloza
RECTOR

María Gaby Boshell Villamarín
VICERRECTORA DE DESARROLLO ACADÉMICO

Carlos Mauricio Cárdenas Méndez
VICERRECTOR DE GESTIÓN FINANCIERA

Víctor Manuel Pérez Argüelles
VICERRECTOR DE INNOVACIÓN Y EMPRESARISMO

Luis Enrique Abello
SECRETARIO GENERAL

SECCIONAL ARMENIA

Jorge Alberto Quintero Pinilla
RECTOR DELEGATARIO

Bibiana Vélez Medina
VICERRECTORA DE DESARROLLO ACADÉMICO

Ángela María Narváez Osorio
SECRETARIA GENERAL

DECANOS

SEDE BOGOTÁ

Ligia González Chaves

**DECANA DE LA FACULTAD DE DERECHO Y CIENCIAS POLÍTICAS
Y SOCIALES**

Alberto Carvajalino Slaghekke

**DECANO DE LA FACULTAD DE CIENCIAS ECONÓMICAS Y
EMPRESARIALES**

Francisco Manuel Beltrán Rapalino

DECANO DE LA FACULTAD DE ARQUITECTURA

Martha Cecilia García Álvarez

DECANA DE LA FACULTAD DE INGENIERÍAS

María Gaby Boshell Villamarín

**DECANA DE LA FACULTAD DE CIENCIAS DE LA EDUCACIÓN
(HASTA SEPTIEMBRE DE 2023)**

Anderson Javier Mojica Vargas

**DECANO DE LA FACULTAD DE CIENCIAS DE LA EDUCACIÓN
(DESDE SEPTIEMBRE DE 2023)**

DECANOS

SECCIONAL ARMENIA

Federico Duque del Río

**DECANO DE LA FACULTAD DE DERECHO Y CIENCIAS
POLÍTICAS Y SOCIALES**

Fabian Andrés Estrada Herrera

**DECANO DE LA FACULTAD DE CIENCIAS ECONÓMICAS Y
EMPRESARIALES**

José Gregorio Vallejo Toro

DECANO DE LA FACULTAD DE ARQUITECTURA

Ximena Cifuentes Wchima

DECANA DE LA FACULTAD DE INGENIERÍAS

Edna Catherine Guerrero Noguera

DECANA DE LA FACULTAD DE LA VIDA

OFICINA DE PLANEACIÓN

Jesús Humberto Lizarazo Ortega
DIRECTOR NACIONAL

SEDE BOGOTÁ

Scarlet Juliet Barrero Palacio
ASESORA DE REPORTES E INFORMACIÓN ESTRATÉGICA

Robinson Gómez Zapata
ASESOR DE PROSPECTIVA

Laura Stephania Gutiérrez Mosquera
COORDINADORA DE SEGUIMIENTO

Luisa Fernanda Bobadilla Murcia
TÉCNICO ADMINISTRATIVO

Shaloom López Galindo
AUXILIAR ADMINISTRATIVO

SECCIONAL ARMENIA

Daniel Ávila Jiménez
COORDINADOR

Maria Camila Correa Correa
TÉCNICO

Diana Carolina Cerón Cerón
TÉCNICO

TABLA DE CONTENIDO

PRESENTACIÓN	17
<u>CAPÍTULO 1: FILOSOFÍA INSTITUCIONAL Y OFERTA ACADÉMICA</u>	18
1.1. Misión institucional	19
1.2. Visión institucional	19
1.3. Valores institucionales	20
1.4. Programas de pregrado activos por facultad 2023. Bogotá	21
1.5. Programas de posgrado activos por facultad 2023. Bogotá	22
1.6. Programas de pregrado activos por facultad 2023. Armenia	23
1.7. Programas de posgrado activos por facultad 2023. Armenia	23
<u>CAPÍTULO 2: POBLACIÓN</u>	24
2.1. Inscritos, admitidos, matriculados de primer ingreso y tasa de absorción en pregrado, serie 2016 - 2023	25
2.2.a. Inscritos, admitidos y matriculados de primer ingreso por facultad y programa de pregrado 2023. Bogotá	25
2.2.b. Inscritos, admitidos y matriculados de primer ingreso por facultad y programa de pregrado 2023. Armenia	26
2.3. Transferencias internas, transferencias externas y otras convocatorias por facultad y programa de pregrado 2023. Bogotá	27

2.4. Transferencias internas, transferencias externas y otras convocatorias por facultad y programa de pregrado 2023. Armenia	28
2.5.a. Transferencias internas en pregrado por programa de origen y destino 2023-I. Bogotá	28
2.5.b. Transferencias internas en pregrado por programa de origen y destino 2023-II. Bogotá	29
2.5.c. Transferencias internas en pregrado por programa de origen y destino 2023-I. Armenia	29
2.6.a. Estudiantes de primer curso en pregrado por facultad, programa y estrato socioeconómico 2023. Bogotá	30
2.6.b. Estudiantes de primer curso en pregrado por facultad, programa y estrato socioeconómico 2023. Armenia	30
2.7. Inscritos, admitidos, matriculados de primer ingreso y tasa de absorción en posgrado, serie 2020 – 2023	31
2.8.a. Inscritos, admitidos y matriculados de primer ingreso por facultad, tipo de ingreso y programa de posgrado 2023. Bogotá	32
2.8.b. Inscritos, admitidos y matriculados de primer ingreso por facultad, tipo de ingreso y programa de posgrado 2023. Bogotá	33
2.8.c. Inscritos, admitidos y matriculados de primer ingreso por facultad, tipo de ingreso y programa de posgrado 2023. Armenia	34
2.9.a. Estudiantes de primer curso en posgrado por facultad, programa y estrato socioeconómico 2023. Bogotá	35
2.9.b. Estudiantes de primer curso en posgrado por facultad, programa y estrato socioeconómico 2023. Armenia	36
2.10. Estudiantes de pregrado y posgrado por periodo académico, serie 2016 – 2023	36

2.11.a. Estudiantes de pregrado por facultad, programa y sexo biológico 2023. Bogotá	37
2.11.b. Estudiantes de pregrado por facultad, programa y sexo biológico 2023. Armenia	38
2.12.a. Estudiantes de posgrado por facultad, programa y sexo biológico 2023. Bogotá	39
2.12.b. Estudiantes de posgrado por facultad, programa y sexo biológico 2023. Armenia	40
2.13.a. Estudiantes de pregrado por facultad, programa y variación 2022 - 2023. Bogotá	41
2.13.b. Estudiantes de pregrado por facultad, programa y variación 2022 - 2023. Armenia	42
2.14.a. Estudiantes de posgrado por facultad, programa y variación 2022 - 2023. Bogotá	43
2.14.b. Estudiantes de posgrado por facultad, programa y variación 2022 - 2023. Armenia	44
2.15.a. Promedio académico por programa en pregrado, serie 2018 - 2023. Bogotá	44
2.15.b. Promedio académico por programa en pregrado, serie 2016 - 2023. Armenia	45
2.16.a. Resultados institucionales y por NBC asociado de Pruebas Saber Pro en módulos de competencias genéricas 2022 - 2023. Bogotá	46
2.16.b. Resultados institucionales y por NBC asociado de Pruebas Saber Pro en módulos de competencias genéricas 2022 - 2023. Armenia	49
2.17.a. Estudiantes retirados por programa académico, motivo y semestre 2023. Bogotá	51
2.17.b. Estudiantes retirados por programa académico, motivo y semestre 2023. Armenia	51
2.18.a. Graduados de pregrado y posgrado por facultad y programa 2022 y 2023. Bogotá	52
2.18.b. Graduados de pregrado y posgrado por facultad y programa 2022 y 2023. Armenia	53
2.19.a. Participación de egresados de pregrado por programa en actividades y eventos 2023. Bogotá	54
2.19.b. Participación de egresados por programa en actividades y eventos 2023. Armenia	55
2.20.a. Planta docente de pregrado por periodo académico, sexo biológico y dedicación, serie 2016 – 2023. Bogotá	56
2.20.b. Planta docente de pregrado por periodo académico, sexo biológico y dedicación, serie 2016 – 2023. Armenia	57

2.21.a. Planta docente de pregrado por unidad académica según forma de contratación y dedicación docente 2023. Bogotá	58
2.21.b. Planta docente de pregrado por unidad académica según forma de contratación y dedicación docente 2023. Armenia	59
2.22.a. Planta docente de posgrado por unidad académica según forma de contratación y dedicación docente 2023. Bogotá	60
2.22.b. Planta docente de posgrado por unidad académica según forma de contratación y dedicación docente 2023. Armenia	61
2.23.a. Planta docente de pregrado por unidad académica según máximo nivel de formación, y dedicación 2023. Bogotá	62
2.23.b. Planta docente de pregrado por unidad académica según máximo nivel de formación, y dedicación 2023. Armenia	63
2.24.a. Planta docente de posgrado por programa según máximo nivel de formación y dedicación 2023. Bogotá	64
2.24.b. Planta docente de posgrado por programa según máximo nivel de formación, y dedicación 2023. Armenia	65
2.25.a. Planta docente de pregrado por unidad académica según dedicación y escalafón 2023. Bogotá	66
2.25.b. Planta docente de pregrado por unidad académica según dedicación y escalafón 2023. Armenia	67
2.26.a. Planta docente de posgrado por unidad académica según dedicación y escalafón 2023-I. Bogotá	68
2.26.b. Planta docente de posgrado por unidad académica según dedicación y escalafón 2023-II. Bogotá	69

2.26.c. Planta docente de posgrado por unidad académica según dedicación y escalafón 2023-I. Armenia	70
2.26.d. Planta docente de posgrado por unidad académica según dedicación y escalafón 2023-II. Armenia	71
2.27. Docentes participantes en programas de desarrollo profesoral, con apoyo a capacitación y actualización permanente 2022 y 2023	72
2.28.a. Participación de docentes en actividades del Programa de cualificación docente 2023. Bogotá	73
2.28.b. Participación de docentes en actividades del plan de cualificación docente 2023. Armenia	74
2.29.a. Resultados de evaluación docente en pregrado por programa y semestre 2023. Bogotá	75
2.29.b. Resultados de evaluación docente en pregrado por programa y semestre 2023. Armenia	75
2.30. Distribución de horas de planes de trabajo docente por unidad académica, componente y semestre 2023. Bogotá	76
2.31. Personal administrativo por sexo biológico , serie 2016 - 2023	76
2.32.a. Personal administrativo por unidad y rol 2023. Bogotá	77
2.32.b. Personal administrativo por unidad y rol 2023. Armenia	79
2.33.a. Capacitaciones del personal administrativo y docente 2023. Bogotá	80
2.33.b. Capacitaciones del personal administrativo y docente 2023. Armenia	82
2.34. Actividades de seguridad y salud en el trabajo 2022 y 2023	83

CAPÍTULO 3: INVESTIGACIÓN	84
3.1.a. Líneas de investigación por facultad. Bogotá	85
3.1.b. Líneas de investigación por facultad. Armenia	86
3.2.a. Grupos de investigación por facultad. Bogotá	87
3.2.b. Líneas de investigación del Centro de Pensamiento La Esperanza “Don Pedro Laín Entralgo”	86
3.2.b. Grupos de investigación por facultad. Armenia	89
3.3. Clasificación de investigadores por facultad y categoría 2023	89
3.4.a. Productos de investigación 2023. Bogotá	90
3.4.b. Productos de investigación 2023. Armenia	91
3.5. Proyectos de investigación por facultad 2023	92
3.6. Programa de jóvenes investigadores 2023. Bogotá	92
3.7. Jóvenes investigadores e innovadores Minciencias 2023. Armenia	92
3.8.a. Semilleros de investigación 2023. Bogotá	93
3.8.b. Semilleros de investigación 2023. Armenia	98

CAPÍTULO 4: EXTENSIÓN	99
4.1.a. Actividades de extensión y servicio a la comunidad por programa o unidad académica 2023. Bogotá	100
4.1.b. Actividades de extensión y servicio a la comunidad por programa o unidad académica 2023. Armenia	101
4.2. Número de proyectos de emprendimiento por facultad o unidad, serie 2018 - 2023	115
4.3.a. Proyectos de emprendimiento 2023. Bogotá	116
4.3.b. Proyectos de emprendimiento 2023. Armenia	117
4.4. Estudiantes y docentes vinculados a consultorios según facultad y usuarios atendidos 2023	117
4.5. Ejecución de proyectos por licitaciones 2023	118
4.6.a. Ejecución de proyectos por consultorías 2023. Bogotá	119
4.6.b. Ejecución de proyectos por consultorías 2023. Armenia	120
4.7. Actividades de Pastoral Universitaria 2023	121
4.8.a. Trabajo con universidades 2023. Bogotá	123
4.8.b. Trabajo con universidades 2023. Armenia	124
4.9.a. Trabajo en redes 2023. Bogotá	125
4.9.b. Trabajo en redes 2023. Armenia	127
4.10.a. Formación continuada 2023. Bogotá	128
4.10.b. Formación continuada 2023. Armenia	129
4.11. Usuarios con asistencia al CLIC por tipo, serie 2016 – 2023	130
4.12. Certificaciones internacionales en segunda lengua serie 2019 - 2023. Bogotá	130

CAPÍTULO 5: INTERNACIONALIZACIÓN	131
5.1. Convenios académicos vigentes 2016- 2023	132
5.2.a. Número de convenios activos a nivel nacional e internacional por programa 2023. Bogotá	132
5.2.b. Número de convenios activos a nivel nacional e internacional por programa 2023. Armenia	133
5.3.a. Movilidad de estudiantes por programa 2023. Bogotá	134
5.3.b. Movilidad de estudiantes por programa 2023. Armenia	135
5.4.a. Movilidad de docentes por programa 2023. Bogotá	136
5.4.b. Movilidad de docentes por programa 2023. Armenia	137
5.5.a. Movilidad administrativos por facultad 2023. Bogotá	138
5.5.b. Movilidad administrativos por facultad 2023. Armenia	138

CAPÍTULO 6: BIENESTAR UNIVERSITARIO	139
6.1. Cobertura en servicios y actividades de bienestar universitario por semestre 2023	140
6.2.a. Becas y auxilios universitarios por programa 2023-I. Bogotá	141
6.2.b. Becas y auxilios universitarios por programa 2023-II. Bogotá	142
6.2.c. Becas y auxilios universitarios por programa 2023-I. Armenia	143
6.2.d. Becas y auxilios universitarios por programa 2023-II. Armenia	144

CAPÍTULO 7: DATOS INSTITUCIONALES	145
7.1.a. Financiación para estudiantes de pregrado y posgrado 2023. Bogotá	146
7.1.b. Financiación para estudiantes de pregrado y posgrado 2023. Armenia	147

7.2. Estudiantes en pregrado y posgrado con financiación por entidades financieras 2016 -2023	147
7.3. Ejecución presupuestal de inversiones 2023	148
7.4.a. Presupuesto general y ejecución en Bogotá. 2023	149
7.4.b. Presupuesto general y ejecución en Armenia. 2023	149
7.5. Balance Consolidado PEID 2023	150
7.6.a. Resultado del seguimiento al Plan de Acción Anual de las unidades académicas y administrativas 2023. Bogotá	152
7.6.b. Resultado del seguimiento al Plan de Acción Anual de las unidades académicas y administrativas 2023. Armenia	155
7.7. Cantidad de computadores al servicio de la comunidad académica y administrativa 2016 – 2023	157
7.8.a. Cantidad de computadores y horas de uso por sala 2023. Bogotá	157
7.8.b. Cantidad de computadores y horas de uso por sala 2023. Armenia	158
7.9.a. Cantidad de licencias de software 2023. Bogotá	159
7.9.b. Cantidad de licencias de software 2023. Armenia	159
7.10. Capacidad de acceso a internet por ancho de banda 2016 -2023	160
7.11. Cantidad de material reciclado en el programa de separación de residuos, serie 2018 - 2023	160
7.12.a. Tipos de espacios de planta física 2023. Bogotá	161
7.12.b. Tipos de espacios de planta física 2023. Armenia	161
7.13. Número de consultas presenciales en biblioteca, serie 2016 -2023	162
7.14. Número de consultas de las bases de datos bibliográficas suscritas 2022 - 2023	163
7.15. Número de puestos de lectura, serie 2018-2023	164
7.16. Préstamos de material por tipo de usuario y biblioteca 2022 - 2023	165

7.17. Recursos de consulta disponibles en Biblioteca, serie 2018-2023	166
7.18. Variación anual en la inversión de adquisiciones de material bibliográfico, serie 2016-2023	167
7.19. Ejecución presupuestal en bases de datos y periódicos, serie 2016 -2023	167
7.20. Centros de desarrollo regional 2022 -2023	168
7.21. Convenios y alianzas regionales 2019 -2023	168
7.22.a. Resultados de los indicadores del Sistema Integrado de Gestión Institucional - SIGI 2023. Bogotá	169
7.22.b. Resultados de los indicadores del Sistema Integrado de Gestión Institucional - SIGI 2023. Armenia	173
<u>CAPÍTULO 8: LICEO JULIO CÉSAR GARCÍA</u>	178
8.1. Estudiantes matriculados en el Liceo Julio César García por curso y sexo biológico , serie 2017 - 2023	179
8.2. Graduados del Liceo Julio César García por año y sexo biológico , serie 2016 - 2023	179
8.3. Estudiantes becados del Liceo Julio César García, serie 2016 - 2023	179
8.4. Estudiantes del Liceo Julio César García por estrato socioeconómico, serie 2016 - 2023	180
8.5. Docentes del Liceo Julio César García por sexo biológico , serie 2018 - 2023	180
8.6. Situación académica de los estudiantes del Liceo Julio César García, serie 2018 - 2023	181

PRESENTACIÓN

El *Boletín Estadístico 2023* condensa información relevante de la Universidad La Gran Colombia, producto de la gestión realizada por las unidades académicas y administrativas durante la vigencia. Como mecanismo de información, responde a las demandas permanentes de la comunidad universitaria para el desarrollo de sus procesos internos y externos. Como instrumento de transparencia, el Boletín favorece la rendición de cuentas del gobierno corporativo de la institución y permite identificar el estado o realidad de la Universidad en los diversos componentes de su quehacer misional. Así mismo, tiene la vocación de forjar un *espacio público de debate colectivo* alrededor del presente y la historia institucional.

El tratamiento de los datos del Boletín se ajusta a los estándares exigidos por los sistemas de calidad y los requerimientos de información tanto internos como externos. Este producto busca garantizar condiciones de *calidad, pertinencia, utilidad, confiabilidad, oportunidad* y *necesidad* de la información consolidada.

El *Boletín Estadístico 2023* organiza la información en los siguientes capítulos: filosofía institucional y oferta académica, población, investigación, extensión, internacionalización, bienestar universitario, datos institucionales e información del Liceo Julio César García.

Invitamos a la comunidad universitaria a utilizar las estadísticas aquí presentadas y a fortalecer los debates académicos y administrativos con información pertinente para entender mejor nuestra realidad y actuar oportunamente en coherencia con los cambios de un contexto caracterizado por la incertidumbre. Con información de calidad podemos tomar *mejores decisiones* y encontrar caminos para consolidar la sostenibilidad y el futuro de una institución que Continúa... aportando a la formación y la investigación que la sociedad necesita.

Agradecemos a todas las dependencias de la Universidad por su colaboración en la producción de la información y su constante esfuerzo por contribuir al fortalecimiento de nuestro *Boletín Estadístico*.

Jesús Humberto Lizarazo Ortega, director nacional de Planeación

Robinson Gómez Zapata, asesor de Prospectiva



CAPÍTULO 1

FILOSOFÍA INSTITUCIONAL Y OFERTA ACADÉMICA

1.1 Misión **institucional**

La Universidad La Gran Colombia es una Institución de Educación Superior de carácter privado, fundamentada en los principios y valores del humanismo cristiano, la dignidad humana, la libertad y la solidaridad, cuyos propósitos son la formación integral y permanente de todos los miembros de la comunidad académica y la búsqueda de la verdad, a través de la docencia, la investigación, la innovación, la extensión, la cultura y la generación y promoción de nuevo conocimiento para lograr la apropiación social del saber y la transformación del entorno por medio de la cobertura de la educación.

1.2 Visión **institucional**

La Universidad La Gran Colombia, en el año 2027, será reconocida socialmente por su alta calidad académica, la cultura de la innovación y la apropiación tecnológica en sus procesos, la inserción en los contextos internacionales, el liderazgo en la inclusión social y el desarrollo sostenible de las regiones y por su modelo de formación integral para la construcción de una civilización más humana, cristiana y solidaria.

1.3 Valores institucionales

Cristiana

Porque está dedicada a la afirmación de la dignidad humana y a la búsqueda comunitaria de la verdad y ha esculpido en su escudo las palabras de Cristo: “Veritas Liberabit Vos”. La orientación cristiana es la católica, sin exclusión alguna.

Bolivariana

Porque fiel a los ideales del Libertador, contribuye a la integración de los pueblos hispanoamericanos en general y grancolombianos en particular, para gestar una nueva civilización.

Hispánica

Porque se constituye en una defensa permanente de los valores culturales heredados de la Madre Patria.

Solidaria

Porque está comprometida con la educación de las gentes de menores recursos económicos y con la promoción permanente de la cultura de la solidaridad.



1.4. Programas de pregrado activos por facultad 2023. Bogotá

Facultad	Código SNIES	Programa	Créditos	Semestres	Información de aprobaciones					
					Registro calificado			Acreditación en alta calidad		
					Resolución	Fecha	Vigencia en años	Resolución	Fecha	Vigencia en años
Arquitectura	1426	Arquitectura	155	10	16698	12/10/2018	7	1071	3/02/2023	6
Ciencias de la Educación	106869	Licenciatura en Ciencias Sociales	144	8	7335	4/05/2018	7			
	107211	Licenciatura en Lenguas Modernas con Énfasis Inglés	158	10	12563	3/08/2018	7			
	106734	Licenciatura en Humanidades y Lengua Castellana	155	8	2846	21/02/2018	7	1097	3/02/2023	6
	107262	Licenciatura en Matemáticas	153	9	13988	15/08/2018	7			
	106747	Licenciatura en Filosofía	144	8	3672	2/03/2018	7			
	107586	Licenciatura en Educación Infantil	144	8	724	25/01/2019	7			
Ciencias Económicas y Empresariales	9580	Administración de Empresas (presencial)	153	9	13249	8/07/2022	7			
	102880	Contaduría Pública (presencial)	136	8	7633	4/05/2022	7			
	104491	Economía (presencial)	137	8	24179	23/12/2021	7			
	107588	Administración de Empresas (virtual)	144	8	1097	30/01/2019	7			
	107587	Contaduría Pública (virtual)	144	8	1098	30/01/2019	7			
	107585	Economía (virtual)	144	8	357	18/01/2019	7			
Derecho y Ciencias Políticas y Sociales	1422	Derecho	170	10	13932	15/08/2018	7			
	107247	Gobierno y Relaciones Internacionales	142	8	13933	15/08/2018	7			
	108396	Comunicación Social y Periodismo	144	8	10431	2/10/2019	7			
Ingenierías	106898	Ingeniería Civil	170	10	8099	17/05/2018	7			

Fuente: Oficina de Planeación

1.5. Programas de posgrado activos por facultad 2023. Bogotá

Facultad	Código SNIES	Programa	Créditos	Semestres	Información de aprobaciones		
					Registro calificado		
					Resolución	Fecha	Vigencia en años
Arquitectura	102533	Maestría en Planeación y Gestión del Hábitat Territorial Sostenible	50	4	9862	17/06/2020	7
Ciencias de la Educación	101637	Maestría en Educación	51	4	7745	29/07/2019	7
	19095	Especialización en Pedagogía y Docencia Universitaria	26	2	14039	15/08/2019	7
Ciencias Económicas y Empresariales	111179	Maestría en Economía del Desarrollo	46	4	3687	18/03/2022	7
	106518	Maestría en Contabilidad	48	4	20531	4/10/2017	7
	54389	Especialización en Control de Gestión y Revisoría Fiscal	24	2	22459	23/11/2022	7
	54388	Especialización en Gerencia (presencial)	26	2	17649	17/09/2021	7
	111021	Especialización en Gerencia (virtual)	26	2	17649	17/09/2021	7
	54111	Especialización en Gerencia Financiera	24	2	13255	8/07/2022	7
	54315	Especialización en Gerencia Tributaria	24	2	13256	8/07/2022	7
	110799	Especialización en Inteligencia de Mercados y Comercio Electrónico (presencial)	24	2	17547	14/09/2021	7
	111018	Especialización en Inteligencia de Mercados y Comercio Electrónico (virtual)	24	2	17547	14/09/2021	7
	Derecho y Ciencias Políticas y Sociales	91072	Maestría en Derecho	56	4	2960	22/02/2018
111340		Maestría en Representación Política y Gestión Pública (presencial)	42	3	14578	29/07/2022	7
111271		Maestría en Representación Política y Gestión Pública (virtual)	42	3	14578	29/07/2022	7
54811		Especialización en Derecho de Familia (presencial)	24	2	3472	16/03/2022	7
111070		Especialización en Derecho de Familia (virtual)	24	2	3472	16/03/2022	7
54073		Especialización en Casación Penal (presencial)	24	2	13124	21/07/2021	7
111026		Especialización en Casación Penal (virtual)	24	2	13124	21/07/2021	7
54812		Especialización en Contratación Estatal (presencial)	24	2	5811	6/04/2021	7
110377		Especialización en Contratación Estatal (virtual)	24	2	5811	6/04/2021	7
54074		Especialización en Derecho Administrativo	24	2	24232	23/12/2021	7
111465		Especialización en Derecho Laboral y Seguridad Social	24	2	21491	12/11/2021	7
54072		Especialización en Derecho Penal y Procesal Penal	24	2	15517	4/08/2022	7
Ingenierías	111141	Especialización en Diseño y Construcción de Obras de Infraestructura y Edificaciones	24	2	7622	4/05/2022	7

Fuente: Oficina de Planeación

1.6. Programas de pregrado activos por facultad 2023. Armenia

Facultad	Código SNIES	Programa	Créditos	Semestres	Información de aprobaciones					
					Registro calificado			Acreditación en alta calidad		
					Resolución	Fecha	Vigencia en años	Resolución	Fecha	Vigencia en años
Arquitectura	3725	Arquitectura	155	10	61114	09/04/2018	7	18134	27/09/2021	6
Ciencias Económicas y Empresariales	11247	Administración de Empresas	148	8	12681	1/02/2022	7	12681	24/07/2023	6
	11301	Contaduría Pública	144	9	11729	7/11/2019	7			
	110353	Economía y Finanzas Internacionales	144	9	11923	14/11/2019	7			
	111406	Profesional en Lenguas Extranjeras	140	8	22466	23/11/2022	7			
Derecho y Ciencias Políticas y Sociales	1430	Derecho	162	10	11670	12/07/2023	7	11670	12/07/2023	4
	107248	Gobierno y Relaciones Internacionales	143	8	13934	15/08/2018	7			
	108402	Comunicación Social y Periodismo	144	8	10930	17/10/2019	7			
Ingenierías	1432	Ingeniería Agroindustrial	155	10	3132	1/03/2021	7	3132	1/03/2021	4
	102839	Ingeniería Geográfica y Ambiental	153	9	20751	02/11/2023	7	20751	2/11/2023	6
	110630	Ingeniería Civil	161	10	14224	6/08/2021	7			
De la Vida	110865	Medicina Veterinaria y Zootecnia	173	10	24216	23/12/2021	7			

Fuente: Oficina de Planeación

1.7. Programas de posgrado activos por facultad 2023. Armenia

Facultad	Código SNIES	Programa	Créditos	Semestres	Información de aprobaciones					
					Registro calificado			Acreditación en alta calidad		
					Resolución	Fecha	Vigencia en años	Resolución	Fecha	Vigencia en años
Arquitectura	106720	Especialización en Gestión y Construcción de Edificaciones	24	2	3328	27/02/2018	7			
Ciencias Económicas y Empresariales	105676	Maestría en Dirección de Organizaciones	45	4	13293	30/06/2016	7			
	54156	Especialización en Gerencia Tributaria	24	2	16618	20/11/2013**	8.5			
	116544	Especialización en Mercados Financieros	24	2	24793	19/12/2023	7			
Derecho y Ciencias Políticas y Sociales	101874	Maestría en Derecho Público	44	2 años*	6614	20/04/2023	7	6614	20/04/2023	7
	91101	Especialización en Derecho Laboral y Seguridad Social	24	2	19822	27/10/2021	7			
	3677	Especialización en Derecho de Familia	24	2	18015	21/09/2021	7			
	52544	Especialización en Derecho Constitucional	24	2	21304	10/11/2021	7			
	53870	Especialización en Derecho Penal y Criminología	24	2	14439	10/08/2021	7			
	4833	Especialización en Derecho Administrativo	24	2	1069	01/02/2022	7			
Ingenierías	108670	Especialización en Gestión Ambiental	24	2	14817	17/12/2019	7			

Fuente: Oficina de Planeación

*Maestría con periodicidad anual.

**Se acoge al Decreto 1174 de 2023, parágrafo 2, artículo transitorio 2.5.3.2.12.1, del Ministerio de Educación Nacional.

CAPÍTULO 2

POBLACIÓN



2.1. Inscritos, admitidos, matriculados de primer ingreso y tasa de absorción en pregrado, serie 2016 - 2023

Año	Período	Bogotá				Armenia			
		Inscritos	Admitidos	Matriculados	Tasa de absorción*	Inscritos	Admitidos	Matriculados	Tasa de absorción*
2016	I	1.946	1.633	1.300	66,80%	511	486	438	85,71%
	II	1.341	1.106	908	67,71%	247	233	194	78,54%
2017	I	1.509	1.262	1.023	67,79%	408	385	340	83,33%
	II	1.120	1.045	841	75,09%	208	204	173	83,17%
2018	I	1.083	992	842	77,75%	346	326	289	83,53%
	II	951	878	715	75,18%	163	157	131	80,37%
2019	I	1.553	1.395	1.076	69,29%	421	402	355	84,32%
	II	1.124	1.008	804	71,53%	202	196	168	83,17%
2020	I	1.427	1.234	1.001	70,15%	477	462	408	85,53%
	II	462	458	242	52,38%	127	122	84	66,14%
2021	I	781	758	569	72,86%	356	355	290	81,46%
	II	606	598	450	74,26%	151	147	119	78,81%
2022	I	897	887	661	73,69%	378	356	307	81,22%
	II	805	785	575	71,43%	260	253	186	71,54%
2023	I	1228	1135	750	61,07%	513	490	410	79,92%
	II	1256	1171	815	64,89%	300	283	211	70,33%

Fuente: Oficina de Planeación

*Tasa de absorción = matriculados / inscritos

2.2.a. Inscritos, admitidos y matriculados de primer ingreso por facultad y programa de pregrado 2023. Bogotá

Facultad	Programa	2023 - I			2023 - II		
		Inscritos	Admitidos	Matriculados	Inscritos	Admitidos	Matriculados
Arquitectura	Arquitectura	203	192	122	176	170	127
	Total por facultad	203	192	122	176	170	127
Ciencias de la Educación	Licenciatura en Humanidades y Lengua Castellana	21	21	16	33	33	25
	Licenciatura en Filosofía	16	15	12	19	17	10
	Licenciatura en Ciencias Sociales	39	39	30	47	45	34
	Licenciatura en Lenguas Modernas con Énfasis en Inglés	229	212	158	137	131	95
	Licenciatura en Educación Infantil	24	22	15	38	35	29
	Licenciatura en Matemáticas	14	10	8	25	24	17
	Total por facultad	343	319	239	299	285	210
Ciencias Económicas y Empresariales	Administración de Empresas (presencial)	64	59	32	56	54	37
	Contaduría Pública (presencial)	78	73	54	50	48	37
	Economía (presencial)	31	29	19	23	23	18
	Administración de Empresas (virtual)	50	45	32	159	132	76
	Contaduría Pública (virtual)	72	61	47	158	135	83
	Economía (virtual)	30	29	20	48	45	36
	Total por facultad	325	296	204	494	437	287
Derecho y Ciencias Políticas y Sociales	Derecho	229	210	118	177	170	108
	Comunicación Social y Periodismo	34	31	21	33	33	31
	Gobierno y Relaciones Internacionales	35	35	19	35	35	27
	Total por facultad	298	276	158	245	238	166
Ingenierías	Ingeniería Civil	59	52	27	42	41	25
	Total por facultad	59	52	27	42	41	25
Total		1228	1135	750	1256	1171	815

Fuente: Oficina de Planeación

2.2.b. Inscritos, admitidos y matriculados de primer ingreso por facultad y programa de pregrado 2023. Armenia

Facultad	Programa	2023 - I			2023 - II		
		Inscritos	Admitidos	Matriculados	Inscritos	Admitidos	Matriculados
Arquitectura	Arquitectura	54	54	47	22	22	19
	Total por facultad	54	54	47	22	22	19
Ciencias Económicas y Empresariales	Administración de Empresas	27	26	26	30	29	26
	Contaduría Pública	17	16	11	4	2	
	Economía	26	24	22	8	6	
	Profesional en Lenguas Extranjeras	42	39	37	55	54	52
	Total por facultad	112	105	96	97	91	78
Derecho y Ciencias Políticas y Sociales	Derecho	142	137	118	65	62	45
	Comunicación social y periodismo	10	8		13	12	11
	Gobierno y Relaciones Internacionales	12	12	16	10	9	
	Total por facultad	164	157	134	88	83	56
Ingenierías	Ingeniería Agroindustrial	14	14	12	1		
	Ingeniería Geográfica y Ambiental	18	18	17	4	3	1
	Ingeniería Civil	52	49	34	21	21	15
	Total por facultad	84	81	63	26	24	16
De la Vida	Medicina Veterinaria y Zootecnia	99	93	70	67	63	42
	Total por facultad	99	93	70	67	63	42
Total		513	490	410	300	283	211

Fuente: Oficina de Planeación

Nota: para el año 2023, la cantidad de estudiantes de primer curso en Armenia sobrepasa a la cantidad reportada en las demás variables, debido a que los estudiantes con tipo de vinculación "formación simultánea" no son reportados al SNIES en las plantillas de inscritos y admitidos. Lo anterior de acuerdo con el Manual Conceptual SNIES.



2.3. Transferencias internas, transferencias externas y otras convocatorias por facultad y programa de pregrado 2023. Bogotá

Facultad	Programa	2023 - I												2023 - II											
		Nuevos			Transferencia interna			Transferencia externa			Otras convocatorias			Nuevos			Transferencia interna			Transferencia externa			Otras convocatorias		
		Inscritos	Admitidos	Matriculados	Inscritos	Admitidos	Matriculados	Inscritos	Admitidos	Matriculados	Inscritos	Admitidos	Matriculados	Inscritos	Admitidos	Matriculados	Inscritos	Admitidos	Matriculados	Inscritos	Admitidos	Matriculados	Inscritos	Admitidos	Matriculados
Arquitectura	Arquitectura	162	152	95	1	1	1	38	37	25	2	2	1	132	128	96	5	4	2	34	33	24	5	5	5
	Total por facultad	162	152	95	1	1	1	38	37	25	2	2	1	132	128	96	5	4	2	34	33	24	5	5	5
Ciencias de la Educación	Licenciatura en Humanidades y Lengua Castellana	16	16	12	1	1		3	3	3	1	1	1	29	29	24	3	3	1	1	1				
	Licenciatura en Filosofía	11	11	9	1	1	1	1			3	3	2	18	16	9				1	1	1			
	Licenciatura en Ciencias Sociales	28	28	18	3	3	6	7	7	5	1	1	1	42	40	28	2	2	3	1	1	1	2	2	2
	Licenciatura en Educación Infantil	18	16	10	4	4	4	1	1	1	1	1		33	30	24	2	2	2				3	3	3
	Licenciatura en Lenguas Modernas con Énfasis en Inglés	220	205	153	3	3	2	5	3	2	1	1	1	119	113	81	2	2	2	7	7	5	9	9	7
	Licenciatura en Matemáticas	14	10	8										25	24	16			1						
	Total por facultad	307	286	210	12	12	13	17	14	11	7	7	5	266	252	182	9	9	9	10	10	7	14	14	12
Ciencias Económicas y Empresariales	Administración de Empresas (presencial)	34	31	18				27	26	13	3	2	1	26	25	15	5	5	5	15	14	7	10	10	10
	Contaduría Pública (presencial)	38	34	26	2	2	2	34	33	24	4	4	2	29	27	21				17	17	12	4	4	4
	Economía (presencial)	27	26	18				4	3	1				20	20	16				2	2	1	1	1	1
	Administración de Empresas (virtual)	25	21	14	13	13	11	11	10	6	1	1	1	126	103	57	13	13	11	20	16	8			
	Contaduría Pública (virtual)	35	28	21	10	10	9	21	17	14	6	6	3	129	109	65	10	9	6	19	17	12			
	Economía (virtual)	15	14	11	10	10	5	5	5	4				39	36	28	3	3	3	6	6	5			
	Total por facultad	174	154	108	35	35	27	102	94	62	14	13	7	369	320	202	31	30	25	79	72	45	15	15	15
Derecho y Ciencias Políticas y Sociales	Derecho	165	153	90	3	3	3	49	46	22	12	8	3	114	109	66	1	1		44	42	28	18	18	14
	Comunicación Social y Periodismo	32	29	21							2	2		27	27	25				1	1	1	5	5	5
	Gobierno y Relaciones Internacionales	29	29	17				3	3	1	3	3	1	28	28	20							7	7	7
	Total por facultad	226	211	128	3	3	3	52	49	23	17	13	4	169	164	111	1	1	0	45	43	29	30	30	26
Ingenierías	Ingeniería Civil	38	32	16	2	2	1	16	15	8	3	3	2	36	35	21	1	1		4	4	3	1	1	1
	Total por facultad	38	32	16	2	2	1	16	15	8	3	3	2	36	35	21	1	1	0	4	4	3	1	1	1
Total		907	835	557	53	53	45	225	209	129	43	38	19	972	899	612	47	45	36	172	162	108	65	65	59


Fuente: Oficina de Planeación

2.4. Transferencias internas, transferencias externas y otras convocatorias por facultad y programa de pregrado 2023. Armenia

Facultad	Programa	2023 - I									2023 - II								
		Transferencia interna			Transferencia externa			Otras convocatorias			Transferencia interna			Transferencia externa			Otras convocatorias		
		Inscritos	Admitidos	Matriculados	Inscritos	Admitidos	Matriculados	Inscritos	Admitidos	Matriculados	Inscritos	Admitidos	Matriculados	Inscritos	Admitidos	Matriculados	Inscritos	Admitidos	Matriculados
Arquitectura	Arquitectura	1	1	1	2	2	1												
	Total por facultad	1	1	1	2	2	1	0	0	0	0	0	0	0	0	0	0	0	0
Ciencias Económicas y Empresariales	Administración de Empresas	1	1	1															
	Total por facultad	1	1	1	0	0	0	0	0	0	0	0	0	0	0	0	0	0	0
Derecho y Ciencias Políticas y Sociales	Derecho	1	1	1	6	6	3												
	Total por facultad	1	1	1	6	6	3	0	0	0	0	0	0	0	0	0	0	0	0
Ingenierías	Ingeniería Civil				1	1													
	Total por facultad	0	0	0	1	1	0	0	0	0	0	0	0	0	0	0	0	0	0
De la Vida	Medicina Veterinaria y Zootecnia				2	2	2												
	Total por facultad	0	0	0	2	2	2	0	0	0	0	0	0	0	0	0	0	0	0
Total		3	3	3	11	11	6	0	0	0	0	0	0	0	0	0	0	0	0

Fuente: Coordinación de Admisiones


2.5.a. Transferencias internas en pregrado por programa de origen y destino 2023-I. Bogotá



Programa de origen	Programa destino									
	Arquitectura	Administración de Empresas (presencial)	Administración de Empresas (virtual)	Contaduría Pública (presencial)	Contaduría Pública (virtual)	Derecho	Economía (presencial)	Licenciatura en Ciencias Sociales	Licenciatura en Lenguas Modernas con Énfasis en Inglés	Total
Arquitectura							1			1
Licenciatura en Humanidades y Lengua Castellana								1		1
Licenciatura en Filosofía						1				1
Licenciatura en Ciencias Sociales									3	3
Licenciatura en Educación Infantil				1					3	4
Licenciatura en Lenguas Modernas con Énfasis en Inglés	1								1	2
Contaduría Pública (presencial)				1	1					2
Administración de Empresas (virtual)	1	7	1		1	1	1		1	13
Contaduría Pública (virtual)				9		2				11
Economía (virtual)				1			9			10
Derecho						2			1	3
Ingeniería Civil	1								1	2
Total	3	7	1	12	2	6	11	2	9	53

Fuente: Admisiones


2.5.b. Transferencias internas en pregrado por programa de origen y destino 2023-II. Bogotá



		Programa destino											
		Arquitectura	Administración de Empresas (presencial)	Administración de Empresas (virtual)	Contaduría Pública (presencial)	Contaduría Pública (virtual)	Derecho	Economía (virtual)	Ingeniería Civil	Licenciatura en Ciencias Sociales	Licenciatura en Educación Infantil	Licenciatura en Humanidades y Lengua Castellana	Licenciatura en Lenguas Modernas con Énfasis en Inglés
Programa de origen	Arquitectura		1					1					2
	Tecnología en Construcciones Arquitectónicas	5											5
	Licenciatura en Filosofía								1				1
	Licenciatura en Ciencias Sociales					1							1
	Licenciatura en Lenguas Modernas con Énfasis en Inglés									1	2		3
	Administración de Empresas (presencial)		1	12	1								14
	Contaduría Pública (presencial)		1			9	1					1	12
	Economía (presencial)						2						2
	Administración de Empresas (virtual)		1										1
	Derecho		1	1								2	4
	Comunicación Social y Periodismo								1	1			2
	Total	5	5	13	1	9	1	3	1	2	2	3	47

Fuente: Admisiones

2.5.c. Transferencias internas en pregrado por programa de origen y destino 2023-I. Armenia



		Programa destino			Total
		Arquitectura	Administración de Empresas	Derecho	
Programa de origen	Derecho			1*	1
	Ingeniería Agroindustrial	1	1		2
	Total	1	1	1	3

Fuente: Coordinación de Admisiones

*Transferencia interna de sede a seccional.

Nota: no se reportan transferencias internas de pregrado en el periodo 2023-II en Armenia.



2.6.a. Estudiantes de primer curso en pregrado por facultad, programa y estrato socioeconómico 2023. Bogotá

Facultad	Programa	2023 - I							2023 - II						
		I	II	III	IV	V	VI	SI*	I	II	III	IV	V	VI	SI*
Arquitectura	Arquitectura	10	57	51	4				13	67	43	3	1		
	Total por facultad	10	57	51	4	0	0	0	13	67	43	3	1	0	0
Ciencias de la Educación	Licenciatura en Humanidades y Lengua Castellana	2	8	4				2	8	12	5				
	Licenciatura en Filosofía	2	7	2	1				4	5	1				
	Licenciatura en Educación Infantil	2	7	4				2	4	14	11				
	Licenciatura en Ciencias Sociales	2	20	8					5	16	13				
	Licenciatura en Lenguas Modernas con Énfasis en Inglés	26	78	49	3			2	26	42	25	1			1
	Licenciatura en Matemáticas	2	4	2					6	10	1				
	Total por facultad	36	124	69	4	0	0	6	53	99	56	1	0	0	1
Ciencias Económicas y Empresariales	Administración de Empresas (presencial)	4	15	12	1				8	19	8	1	1		
	Contaduría Pública (presencial)	12	26	15				1	5	25	6	1			
	Economía (presencial)	3	10	5		1			2	13	3				
	Administración de Empresas (virtual)	5	17	8				2	41	20	12	2			1
	Contaduría Pública (virtual)	9	26	10	2				48	23	11	1			
	Economía (virtual)	3	8	7	2				11	16	8			1	
	Total por facultad	36	102	57	5	1	0	3	115	116	48	5	1	1	1
Derecho y Ciencias Políticas y Sociales	Derecho	9	58	44	5	1	1		11	38	43	12	1	2	1
	Gobierno y Relaciones Internacionales	3	7	9					1	18	7			1	
	Comunicación Social y Periodismo	2	9	7	2	1			3	17	11				
	Total por facultad	14	74	60	7	2	1	0	15	73	61	12	1	3	1
Ingenierías	Ingeniería Civil	9	12	6					7	13	5				
	Total por facultad	9	12	6	0	0	0	0	7	13	5	0	0	0	0
Total		105	369	243	20	3	1	9	203	368	213	21	3	4	3

Fuente: Oficina de Planeación
SI: sin información

2.6.b. Estudiantes de primer curso en pregrado por facultad, programa y estrato socioeconómico 2023. Armenia

Facultad	Programa	2023 - I						2023 - II						
		I	II	III	IV	V	VI	I	II	III	IV	V	VI	
Arquitectura	Arquitectura	8	12	18	7	2		4	7	4	2	2		
	Total por facultad	8	12	18	7	2	0	4	7	4	2	2	0	0
Ciencias Económicas y Empresariales	Administración de Empresas	5	8	8	2	3		3	9	9	5			
	Contaduría Pública	1	9	1										
	Economía y Finanzas Internacionales	3	8	3	7		1							
	Profesional en Lenguas Extranjeras	17	13	6	1			8	28	12	3	1		
	Total por facultad	26	38	18	10	3	1	11	37	21	8	1	0	0
Derecho y Ciencias Políticas y Sociales	Derecho	27	36	40	7	7	1	6	16	17	4	2		
	Comunicación social y periodismo							1	3	3	3	1		
	Gobierno y Relaciones Internacionales	5	4	3	3	1								
	Total por facultad	32	40	43	10	8	1	7	19	20	7	3	0	0
Ingenierías	Ingeniería Agroindustrial	6	4	2										
	Ingeniería Geográfica y Ambiental	4	6	4	2	1			1					
	Ingeniería Civil	13	11	7	2	1		2	6	6	1			
	Total por facultad	23	21	13	4	2	0	2	7	6	1	0	0	0
De la Vida	Medicina Veterinaria y Zootecnia	13	28	21	6	2		10	18	9	3	1	1	
	Total por facultad	13	28	21	6	2	0	10	18	9	3	1	1	1
Total		102	139	113	37	17	2	34	88	60	21	7	1	1

Fuente: Oficina de Planeación

2.7. Inscritos, admitidos, matriculados de primer ingreso y tasa de absorción en posgrado, serie 2020 – 2023

Año	Período	Bogotá				Armenia			
		Inscritos	Admitidos	Matriculados	Tasa de absorción	Inscritos	Admitidos	Matriculados	Tasa de absorción
2020	I	490	470	343	70,00%	188	178	59	31,38%
	II	358	276	353	98,60%	127	119	81	63,78%
2021	I	646	631	468	72,45%	65	64	64	98,46%
	II	404	395	295	73,02%	139	132	111	79,86%
2022	I	406	394	300	73,89%	162	160	127	78,40%
	II	547	544	409	74,77%	101	100	87	86,14%
2023	I	782	740	545	69,69%	71	70	85	78,40%
	II	736	696	510	69,29%	46	46	57	86,14%

Fuente: Oficina de Planeación

Tasa de Absorción = matriculados / inscritos

Nota: para el año 2023, la cantidad de estudiantes de primer curso en Armenia sobrepasa a la cantidad reportada en las demás variables, debido a que los estudiantes con tipo de vinculación "opción de grado" no son reportados al SNIES en las plantillas de inscritos y admitidos. Lo anterior de acuerdo con el Manual Conceptual SNIES.



2.8.a. Inscritos, admitidos y matriculados de primer ingreso por facultad, tipo de ingreso y programa de posgrado 2023-I. Bogotá

Facultad	Programa	2023- I															
		Nuevos			Opción de grado			Transferencias internas			Transferencias externas			Otras convocatorias			
		Inscritos	Admitidos	Matriculados	Inscritos	Admitidos	Matriculados	Inscritos	Admitidos	Matriculados	Inscritos	Admitidos	Matriculados	Inscritos	Admitidos	Matriculados	
Arquitectura	Maestría en Planeación y Gestión del Hábitat Territorial Sostenible	2	2	1	14	13	11										
	Total por facultad	2	2	1	14	13	11	0	0	0	0	0	0	0	0	0	
Ciencias de la Educación	Especialización en Pedagogía y Docencia Universitaria	13	13	9	24	24	19			1							
	Maestría en Educación	41	41	28	1	1	1				5	5					
	Total por facultad	54	54	37	25	25	20	0	0	1	5	5	0	0	0	0	
Ciencias Económicas y Empresariales	Especialización en Control de Gestión y Revisoría Fiscal	4	3	2	3	3	3										
	Especialización en Gerencia Financiera	16	14	14	20	20	20										
	Especialización en Gerencia (presencial)	5	5	3	7	7	6										
	Especialización en Gerencia (virtual)	5	4	4	17	17	14			7							
	Especialización en Gerencia Tributaria	5	5	3	14	14	14										
	Especialización en Inteligencia de Mercados y Comercio Electrónico (presencial)	3	1	1	18	18	16										
	Especialización en Inteligencia de Mercados y Comercio Electrónico (virtual)	6	6	5	7	7	7			2							
	Maestría en Contabilidad	4	4								1	1					
	Maestría en Economía del Desarrollo	6	5	3													
Total por facultad	54	47	35	86	86	80	0	0	9	1	1	0	0	0	0		
Derecho y Ciencias Políticas y Sociales	Especialización en Casación Penal (presencial)	22	22	14	1	1	1							1	1		
	Especialización en Casación Penal (virtual)	20	20	11				2	2	1							
	Especialización en Contratación Estatal (presencial)	45	36	24	18	15	13	2	2	1	1	1		4	4	1	
	Especialización en Contratación Estatal (virtual)	36	31	20	1	1		1	1	1				3	3	2	
	Especialización en Derecho Administrativo	45	39	32	45	44	41							3	3	1	
	Especialización en Derecho del Trabajo	168	148	101	65	61	55	5	5	3	1	1	0	11	11	4	
	Especialización en Derecho Laboral y Seguridad Social	27	27	15	19	19	19			1							
	Especialización en Derecho de Familia (presencial)	21	21	11	16	16	14				1	1	1	1	1		
	Especialización en Derecho de Familia (virtual)	16	14	12	2	2	2										
	Especialización en Derecho Penal y Procesal Penal	16	14	11	19	19	14										
	Maestría en Derecho	12	8	7	1	1	1			1	2	2	1				
	Maestría en Representación Política y Gestión Pública (presencial)	74	74	46	1	1											
	Maestría en Representación Política y Gestión Pública (virtual)	34	33	10													
Total por facultad	200	191	112	58	58	50	0	0	2	3	3	2	1	1	0		
Ingenierías	Especialización en Diseño y Construcción de Obras de Infraestructura y Edificaciones	11	10	7	18	18	15										
	Total por facultad	11	10	7	18	18	15	0	0	0	0	0	0	0	0	0	
Total		489	452	293	266	261	231	5	5	15	10	10	2	12	12	4	

Fuente: Oficina de Planeación

2.8.b. Inscritos, admitidos y matriculados de primer ingreso por facultad, tipo de ingreso y programa de posgrado 2023-II. Bogotá

Facultad	Programa	2023- II														
		Nuevos			Opción de grado			Transferencias internas			Transferencias externas			Otras convocatorias		
		Inscritos	Admitidos	Matriculados	Inscritos	Admitidos	Matriculados	Inscritos	Admitidos	Matriculados	Inscritos	Admitidos	Matriculados	Inscritos	Admitidos	Matriculados
Arquitectura	Maestría en Planeación y Gestión del Hábitat Territorial Sostenible	8	8	3	13	14	14									
	Total por facultad	8	8	3	13	14	14	0	0	0	0	0	0	0	0	0
Ciencias de la Educación	Especialización en Pedagogía y Docencia Universitaria	9	9	6	35	35	32							1	1	
	Maestría en Educación	63	59	33	5	5	5			1						
	Total por facultad	72	68	39	40	40	37	0	0	1	0	0	0	1	1	0
Ciencias Económicas y Empresariales	Especialización en Control de Gestión y Revisoría Fiscal	5	5	4	3	3	3							1	1	1
	Especialización en Gerencia Financiera	9	9	5	23	23	21				1	1	1			
	Especialización en Gerencia (presencial)	5	5	4	14	14	13				1	1	1			
	Especialización en Gerencia (virtual)	7	7	5	29	29	27	3	3	6						
	Especialización en Gerencia Tributaria	6	6	4	5	5	5									
	Especialización en Inteligencia de Mercados y Comercio Electrónico (presencial)	5	5	5	13	13	9									
	Especialización en Inteligencia de Mercados y Comercio Electrónico (virtual)				9	9	9									
	Maestría en Contabilidad	5	3													
	Maestría en Economía del Desarrollo	1														
	Total por facultad	43	40	27	96	96	87	3	3	6	2	2	2	1	1	1
Derecho y Ciencias Políticas y Sociales	Especialización en Casación Penal (presencial)	34	29	23							1					
	Especialización en Casación Penal (virtual)	11	10	7												
	Especialización en Contratación Estatal (presencial)	34	27	23	19	19	16	1	1	1				8	8	3
	Especialización en Contratación Estatal (virtual)	21	18	10	6	5	3	1	1	1				1	1	1
	Especialización en Derecho Administrativo	34	29	25	47	47	41							4	4	
	Especialización en Derecho del Trabajo	134	113	88	72	71	60	2	2	2	1	0	0	13	13	4
	Especialización en Derecho Laboral y Seguridad Social	19	19	12	16	16	14			2	1	1		1	1	
	Especialización en Derecho de Familia (presencial)	12	9	7	17	17	17							1	1	1
	Especialización en Derecho de Familia (virtual)	14	12	9	3	3	1							0	0	0
	Especialización en Derecho Penal y Procesal Penal	17	17	14	22	22	18	1	1					1	1	
	Maestría en Derecho	9	7	4	1	1	1				1	1				
	Maestría en Representación Política y Gestión Pública (presencial)	50	50	12												
	Maestría en Representación Política y Gestión Pública (virtual)	24	21	10	2	2	1									
	Total por facultad	145	135	68	61	61	52	1	1	2	2	2	0	3	3	1
Ingenierías	Especialización en Diseño y Construcción de Obras de Infraestructura y Edificaciones	13	12	8	10	10	8									
	Total por facultad	13	12	8	10	10	8	0	0	0	0	0	0	0	0	0
Total		415	376	233	292	292	258	6	6	11	5	4	2	18	18	6

Fuente: Oficina de Planeación

2.8.c. Inscritos, admitidos y matriculados de primer ingreso por facultad, tipo de ingreso y programa de posgrado 2023. Armenia

Facultad	Programa	2023- I									2023 - II								
		Nuevos			Opción de grado			Transferencias externas			Nuevos			Opción de grado			Transferencias externas		
		Inscritos	Admitidos	Matriculados	Inscritos	Admitidos	Matriculados	Inscritos	Admitidos	Matriculados	Inscritos	Admitidos	Matriculados	Inscritos	Admitidos	Matriculados	Inscritos	Admitidos	Matriculados
Arquitectura	Especialización en Gestión y Construcción de Edificaciones	6	6	6			2				4	4				9			
	Total por facultad	6	6	6	0	0	2	0	0	0	4	4	0	0	0	9	0	0	0
Ciencias Económicas y Empresariales	Maestría en Dirección de Organizaciones	1	1	1															
	Total por facultad	1	1	1	0	0	0	0	0	0	0	0	0	0	0	0	0	0	0
Derecho y Ciencias Políticas y Sociales	Especialización en Derecho Constitucional	12	12	12			9				8	8	7			4			
	Especialización en Derecho Laboral y Seguridad Social	11	10	9			8				11	11	8			5			
	Especialización en Derecho Administrativo	15	15	14			5				7	7	1			10			
	Especialización en Derecho de Familia	8	8	2			2				5	5							
	Especialización en Derecho Penal y Criminología	8	8	2			2				10	10	7						
	Total por facultad	54	53	39	0	0	26	0	0	0	41	41	23	0	0	19	0	0	0
Ingenierías	Especialización en Gestión Ambiental	10	10	9			2				1	1				6			
	Total por facultad	10	10	9	0	0	2	0	0	0	1	1	0	0	0	6	0	0	0
Total		71	70	55	0	0	30	0	0	0	46	46	23	0	0	34	0	0	0

Fuente: Oficina de Planeación

2.9.a. Estudiantes de primer curso en posgrado por facultad, programa y estrato socioeconómico 2023. Bogotá

Facultad	Programa	2023 - I							2023 - II						
		I	II	III	IV	V	VI	SI*	I	II	III	IV	V	VI	SI*
Arquitectura	Maestría en Planeación y Gestión del Hábitat Territorial Sostenible	1	4	7					17						
	Total por facultad	1	4	7	0	0	0	0	17	0	0	0	0	0	0
Ciencias de la Educación	Especialización en Pedagogía y Docencia Universitaria	2	13	12	1			1	38						
	Maestría en Educación	5	14	9				1	39						
	Total por facultad	7	27	21	1	0	0	2	77	0	0	0	0	0	0
Ciencias Económicas y Empresariales	Especialización en Control de Gestión y Revisoría Fiscal	1	2	2					8						
	Especialización en Gerencia Financiera	4	16	13	1				27						
	Especialización en Gerencia (presencial)	2	1	5	1				18						
	Especialización en Gerencia (virtual)	2	9	7		1		6	38						
	Especialización en Gerencia Tributaria	3	8	6					9						
	Especialización en Inteligencia de Mercados y Comercio Electrónico (presencial)	2	8	6			1		14						
	Especialización en Inteligencia de Mercados y Comercio Electrónico (virtual)	4	5	1	2			2	9						
	Maestría en Contabilidad														
	Maestría en Economía del Desarrollo		1	1	1										
	Total por facultad	18	50	41	5	1	1	8	123	0	0	0	0	0	0
Derecho y Ciencias Políticas y Sociales	Especialización en Casación Penal (presencial)		2	7	4	1		1	23						
	Especialización en Casación Penal (virtual)	2	3	5	1	1			7						
	Especialización en Contratación Estatal (presencial)	2	10	21	6				43						
	Especialización en Contratación Estatal (virtual)	4	8	6	5				15						
	Especialización en Derecho Administrativo	1	28	36	5	1		3	66						
	Especialización en Derecho Penal y Procesal Penal		14	11					3	7	17	3	1		1
	Especialización en Derecho Laboral y Seguridad Social		13	18	2			2	28						
	Especialización en Derecho de Familia (presencial)	1	9	15	1				25						
	Especialización en Derecho de Familia (virtual)	1	7	4	1	1			10						
	Maestría en Derecho			8	1	1			5						
	Maestría en representación política y gestión pública (presencial)			37	7	1	1		12						
	Maestría en representación política y gestión pública (virtual)			5	3	1	1		11						
	Total por facultad	11	94	173	36	7	2	6	248	7	17	3	1	0	1
Ingenierías	Especialización en Diseño y Construcción de Obras de Infraestructura y Edificaciones		10	11	1				16						
	Total por facultad	0	10	11	1	0	0	0	16	0	0	0	0	0	0
Total		37	185	253	43	8	3	16	481	7	17	3	1	0	1

Fuente: Oficina de Planeación
SI: sin información

2.9.b. Estudiantes de primer curso en posgrado por facultad, programa y estrato socioeconómico 2023. Armenia

Facultad	Programa	2023- I						2023 - II					
		I	II	III	IV	V	VI	I	II	III	IV	V	VI
Arquitectura	Especialización en Gestión y Construcción de Edificaciones		3	3	1	1		1	1	6	1		
	Total por facultad	0	3	3	1	1	0	1	1	6	1	0	0
Ciencias Económicas y Empresariales	Maestría en Dirección de Organizaciones				1								
	Total por facultad	0	0	0	1	0	0	0	0	0	0	0	0
Derecho y Ciencias Políticas y Sociales	Especialización en Derecho Constitucional	4	4	7	3	3			4	6	0	1	
	Especialización en Derecho Laboral y Seguridad Social	1	5	8	2	1		3	3	4	1	2	
	Especialización en Derecho Administrativo		2	10	3	3	1	1	4	4	2		
	Especialización en Derecho de Familia	1	1	1	1								
	Especialización en Derecho Penal y Criminología		2	1			1	4	1	2			
	Maestría en Derecho Público												
	Total por facultad	6	14	27	9	7	2	8	12	16	3	3	0
Ingenierías	Especialización en Gestión Ambiental	2	4	4	1			1	1	4			
	Total por facultad	2	4	4	1	0	0	1	1	4	0	0	0
Total		8	21	34	12	8	2	10	14	26	4	3	0

Fuente: Oficina de Planeación

2.10. Estudiantes de pregrado y posgrado por periodo académico, serie 2016 – 2023

Año	Período	Bogotá			Armenia		
		Pregrado	Posgrado	Total	Pregrado	Posgrado	Total
2016	I	12.460	683	13.143	2.796	218	3.014
	II	11.853	576	12.429	2.486	246	2.732
2017	I	11.556	570	12.126	2.514	230	2.744
	II	11.214	624	11.838	2.444	195	2.639
2018	I	10.708	686	11.394	2.418	204	2.622
	II	10.126	623	10.749	2.299	210	2.509
2019	I	10.014	621	10.635	2.332	197	2.529
	II	9.875	631	10.506	2.227	200	2.427
2020	I	9.559	667	10.226	2.358	163	2.521
	II	7.615	712	8.327	2.184	215	2.399
2021	I	8.181	814	8.995	2.249	177	2.426
	II	7.778	809	8.587	2.040	196	2.236
2022	I	7.357	837	8.194	2.062	210	2.272
	II	7.071	1.028	8.099	2.084	146	2.230
2023	I	6.444	1.051	7.495	2.180	145	2.325
	II	6.376	1.032	7.408	2.125	110	2.235

Fuente: Oficina de Planeación

2.11.a. Estudiantes de pregrado por facultad, programa y sexo biológico 2023. Bogotá

Facultad	Programa	2023					
		I			II		
		Mujeres	Hombres	Total	Mujeres	Hombres	Total
Arquitectura	Arquitectura	506	772	1.278	504	735	1.239
	Tecnología en Construcciones Arquitectónicas	1	9	10		4	4
	Total por facultad	507	781	1.288	504	739	1.243
Ciencias de la Educación	Licenciatura en Humanidades y Lengua Castellana	56	33	89	70	33	103
	Licenciatura en Filosofía	9	18	27	11	19	30
	Licenciatura en Filosofía e Historia	1	5	6		2	2
	Licenciatura en Educación Infantil	63	4	67	88	5	93
	Licenciatura en Ciencias Sociales	102	174	276	107	191	298
	Licenciatura en Lenguas Modernas con Énfasis en Inglés	588	339	927	611	337	948
	Licenciatura en Matemáticas	8	20	28	14	29	43
	Licenciatura en Matemáticas y Tecnologías de la Información			0		2	2
	Total por facultad	827	593	1.420	901	618	1.519
Ciencias Económicas y Empresariales	Administración de Empresas (presencial)	173	113	286	157	102	259
	Administración de Empresas (virtual)	68	42	110	101	69	170
	Contaduría Pública (presencial)	212	113	325	212	111	323
	Contaduría Pública (virtual)	96	50	146	130	72	202
	Economía (presencial)	64	65	129	52	63	115
	Economía (virtual)	33	47	80	42	58	100
	Total por facultad	646	430	1.076	694	475	1.169
Derecho y Ciencias Políticas y Sociales	Derecho	1.002	800	1.802	899	705	1.604
	Gobierno y Relaciones Internacionales	75	54	129	83	53	136
	Comunicación Social y Periodismo	51	33	84	68	42	110
	Total por facultad	1.128	887	2.015	1.050	800	1.850
Ingenierías	Ingeniería Civil	160	485	645	168	427	595
	Total por facultad	160	485	645	168	427	595
Total		3.268	3.176	6.444	3.317	3.059	6.376

Fuente: Oficina de Planeación

2.11.b. Estudiantes de pregrado por facultad, programa y sexo biológico 2023. Armenia

Facultad	Programa	2023					
		I			II		
		Mujeres	Hombres	Total	Mujeres	Hombres	Total
Arquitectura	Arquitectura	125	187	312	116	174	290
	Total por facultad	125	187	312	116	174	290
Ciencias Económicas y Empresariales	Administración de Empresas	59	59	118	61	60	121
	Contaduría Pública	39	15	54	29	10	39
	Economía y Finanzas Internacionales	25	44	69	25	42	67
	Profesional en Lenguas Extranjeras	27	10	37	58	30	88
	Total por facultad	150	128	278	173	142	315
Derecho y Ciencias Políticas y Sociales	Derecho	576	485	1.061	541	436	977
	Comunicación Social y Periodismo	33	16	49	42	18	60
	Gobierno y Relaciones Internacionales	80	81	161	74	68	142
	Total por facultad	689	582	1.271	657	522	1.179
Ingenierías	Ingeniería Agroindustrial	15	17	32	14	12	26
	Ingeniería Geográfica y Ambiental	51	50	101	49	47	96
	Ingeniería Civil	23	49	72	22	53	75
	Total por facultad	89	116	205	85	112	197
De la Vida	Medicina Veterinaria y Zootecnia	82	32	114	105	39	144
	Total por facultad	82	32	114	105	39	144
Total		1.135	1.045	2.180	1.136	989	2.125

Fuente: Oficina de Planeación



2.12.a. Estudiantes de posgrado por facultad, programa y sexo biológico 2023. Bogotá

Facultad	Programa	2023					
		I			II		
		Mujeres	Hombres	Total	Mujeres	Hombres	Total
Arquitectura	Maestría en Planeación y Gestión del Hábitat Territorial Sostenible	10	17	27	7	23	30
	Total por facultad	10	17	27	7	23	30
Ciencias de la Educación	Especialización en Pedagogía y Docencia Universitaria	17	22	39	26	38	64
	Maestría en Educación	50	49	99	40	47	87
	Total por facultad	67	71	138	66	85	151
Ciencias Económicas y Empresariales	Especialización en Control de Gestión y Revisoría Fiscal	12	4	16	10	3	13
	Especialización en Gerencia (presencial)	14	8	22	15	13	28
	Especialización en Gerencia (virtual)	10	15	25	21	31	52
	Especialización en Gerencia Financiera	32	33	65	28	28	56
	Especialización en Gerencia Tributaria	19	8	27	14	10	24
	Especialización en Inteligencia de Mercados y Comercio Electrónico (presencial)	15	7	22	19	13	32
	Especialización en Inteligencia de Mercados y Comercio Electrónico (virtual)	9	5	14	15	2	17
	Maestría en Contabilidad	2	3	5	2	4	6
	Maestría en Economía del Desarrollo	1	5	6	1	5	6
	Maestría en Economía Social	1	2	3			0
Total por facultad	115	90	205	125	109	234	
Derecho y Ciencias Políticas y Sociales	Especialización en Casación Penal (presencial)	7	27	34	9	29	38
	Especialización en Casación Penal (virtual)	3	14	17	3	14	17
	Especialización en Contratación Estatal (presencial)	39	38	77	32	44	76
	Especialización en Contratación Estatal (virtual)	27	17	44	22	12	34
	Especialización en Derecho Administrativo	73	66	139	76	58	134
	Especialización en Derecho Laboral y Seguridad Social	41	23	64	37	22	59
	Especialización en Derecho de Familia (presencial)	29	23	52	31	16	47
	Especialización en Derecho de Familia (virtual)	17	11	28	15	8	23
	Especialización en Derecho Penal y Procesal Penal	26	25	51	35	23	58
	Maestría en Derecho	36	49	85	12	19	31
	Maestría en Representación Política y Gestión Pública (presencial)	28	18	46	27	19	46
	Maestría en Representación Política y Gestión Pública (virtual)	4	6	10	9	11	20
Total por facultad	330	317	647	308	275	583	
Ingenierías	Especialización en Diseño y Construcción de obras de Infraestructura y Edificaciones	7	27	34	8	26	34
Total por facultad	7	27	34	8	26	34	
Total	529	522	1.051	514	518	1.032	

Fuente: Oficina de Planeación

2.12.b. Estudiantes de posgrado por facultad, programa y sexo biológico 2023. Armenia

Facultad	Programa	2023 - I			2023 - II		
		Mujeres	Hombres	Total	Mujeres	Hombres	Total
Arquitectura	Especialización en Gestión y Construcción de Edificaciones	2	11	13	3	9	12
	Total por facultad	2	11	13	3	9	12
Ciencias Económicas y Empresariales	Maestría en Dirección de Organizaciones	11	7	18	10	7	17
	Total por facultad	11	7	18	10	7	17
Derecho y Ciencias Políticas y Sociales	Especialización en Derecho Constitucional	14	12	26	11	8	19
	Especialización en Derecho Laboral y Seguridad Social	16	8	24	17	7	24
	Especialización en Derecho Administrativo	9	14	23	10	12	22
	Especialización en Derecho de Familia	7	1	8			
	Especialización en Derecho Penal y Criminología	6	6	12	3	4	7
	Maestría en Derecho Público	3	3	6			
	Total por facultad	55	44	99	41	31	72
Ingenierías	Especialización en Gestión Ambiental	8	7	15	4	5	9
	Total por facultad	8	7	15	4	5	9
Total		76	69	145	58	52	110

Fuente: Oficina de Planeación



2.13.a. Estudiantes de pregrado por facultad, programa y variación 2022 - 2023. Bogotá

Facultad	Programa	Matriculados por facultad y programa					
		2022		2023		% de variación primer semestre	% de variación segundo semestre
		I	II	I	II		
Arquitectura	Arquitectura	1.455	1.376	1.278	1.239	-12,16%	-9,96%
	Tecnología en Construcciones Arquitectónicas	33	16	10	4	-69,70%	-75,00%
	Total por facultad	1.488	1.392	1.288	1.243	-13,44%	-10,70%
Ciencias de la Educación	Licenciatura en Humanidades y Lengua Castellana	124	106	89	103	-28,23%	-2,83%
	Licenciatura en Filosofía	15	22	27	30	80,00%	36,36%
	Licenciatura en Filosofía e Historia	10	9	6	2	-40,00%	-77,78%
	Licenciatura en Educación Infantil	51	69	67	93	31,37%	34,78%
	Licenciatura en Ciencias Sociales	355	340	276	298	-22,25%	-12,35%
	Licenciatura en Inglés	10	6	1		-90,00%	-100,00%
	Licenciatura en Lenguas Modernas con Énfasis en Inglés	870	920	926	948	6,44%	3,04%
	Licenciatura en Matemáticas	19	23	28	43	47,37%	86,96%
	Licenciatura en Lingüística y Literatura	3				-100,00%	Indefinido
	Licenciatura en Matemáticas y Tecnologías de la Información	3			2	-100,00%	Indefinido
Total por facultad	1.460	1.495	1.420	1.519	-2,74%	1,61%	
Ciencias Económicas y Empresariales	Administración de Empresas (presencial)	343	320	286	259	-16,62%	-19,06%
	Administración de Empresas (virtual)	64	104	110	170	71,88%	63,46%
	Contaduría Pública (presencial)	327	143	320	314	-2,14%	119,58%
	Contaduría Pública (presencial)*			5	9	Indefinido	Indefinido
	Contaduría Pública (virtual)	103	137	146	202	41,75%	47,45%
	Economía (presencial)	154	325	129	115	-16,23%	-64,62%
	Economía (virtual)	54	75	80	100	48,15%	33,33%
Total por facultad	1.045	1.104	1.076	1.169	2,97%	5,89%	
Derecho y Ciencias Políticas y Sociales	Derecho	2.379	2.129	1.802	1.604	-24,25%	-24,66%
	Comunicación Social y Periodismo	52	67	84	110	61,54%	64,18%
	Gobierno y Relaciones Internacionales	127	133	129	136	1,57%	2,26%
	Total por facultad	2.558	2.329	2.015	1.850	-21,23%	-20,57%
Ingenierías	Ingeniería Civil		751	645	595	Indefinido	-20,77%
	Total por facultad	0	751	645	595	Indefinido	-20,77%
Total		6.551	7.071	6.444	6.376	-1,63%	-9,83%

Fuente: Oficina de Planeación

Porcentaje de variación: $((\text{periodo 2} - \text{periodo 1}) / \text{periodo 1}) \times 100$


*Programa antiguo.

2.13.b. Estudiantes de pregrado por facultad, programa y variación 2022 - 2023. Armenia

Facultad	Programa	Matriculados por facultad y programa					
		2022		2023		% de variación primer semestre	% de variación segundo semestre
		I	II	I	II		
Arquitectura	Arquitectura	317	317	312	290	-1,58%	-8,52%
	Total por facultad	317	317	312	290	-1,58%	-8,52%
Ciencias Económicas y Empresariales	Administración de Empresas	96	99	118	121	22,92%	22,22%
	Contaduría Pública	58	56	54	39	-6,90%	-30,36%
	Economía y Finanzas Internacionales	61	60	69	67	13,11%	11,67%
	Profesional en Lenguas Extranjeras			37	88	Indefinido	Indefinido
	Total por facultad	215	215	278	315	29,30%	46,51%
Derecho y Ciencias Políticas y Sociales	Derecho	1.155	1.125	1.061	977	-8,14%	-13,16%
	Comunicación Social y Periodismo	49	51	49	60	0,00%	17,65%
	Gobierno y Relaciones Internacionales	157	156	161	142	2,55%	-8,97%
	Total por facultad	1.361	1.332	1.271	1.179	-6,61%	-11,49%
Ingenierías	Ingeniería Agroindustrial	25	24	32	26	28,00%	8,33%
	Ingeniería Geográfica y Ambiental	113	111	101	96	-10,62%	-13,51%
	Ingeniería Civil	31	41	72	75	132,26%	82,93%
	Total por facultad	169	176	205	197	21,30%	11,93%
De la Vida	Medicina Veterinaria y Zootecnia		44	114	144	Indefinido	Indefinido
	Total por facultad	0	44	114	144	Indefinido	227,27%
Total		2.062	2.084	2.180	2.125	5,72%	1,97%

Fuente: Oficina de Planeación

Porcentaje de variación: $((\text{periodo 2} - \text{periodo 1}) / \text{periodo 1}) \times 100$



2.14.a. Estudiantes de posgrado por facultad, programa y variación 2022 - 2023. Bogotá

Facultad	Programa	Matriculados por facultad y programa					
		2022		2023		% de variación Primer semestre	% de variación Segundo semestre
		I	II	I	II		
Arquitectura	Maestría en Planeación y Gestión del Hábitat Territorial Sostenible	26	35	27	30	3,85%	-14,29%
	Total por facultad	26	35	27	30	3,85%	-14,29%
Ciencias de la Educación	Especialización en Pedagogía y Docencia Universitaria	62	28	39	64	-37,10%	128,57%
	Maestría en Educación	235	173	99	87	-57,87%	-49,71%
	Total por facultad	297	201	138	151	-53,54%	-24,88%
Ciencias Económicas y Empresariales	Especialización en Control de Gestión y Revisoría Fiscal	24	33	16	13	-33,33%	-60,61%
	Especialización en Gerencia (presencial)	52	49	22	28	-57,69%	-42,86%
	Especialización en Gerencia (virtual)			25	52	Indefinido	Indefinido
	Especialización en Gerencia Financiera	26	50	65	56	150%	12%
	Especialización en Gerencia Tributaria	26	27	27	24	3,85%	-11,11%
	Especialización en Inteligencia de Mercados y Comercio Electrónico (presencial)	7	20	22	32	214,29%	60,00%
	Especialización en Inteligencia de Mercados y Comercio Electrónico (virtual)			14	17	Indefinido	Indefinido
	Maestría en Contabilidad	13	9	5	6	-61,54%	-33,33%
	Maestría en Economía Social	6	5	3		-50%	-100%
	Maestría en Economía del Desarrollo		3	6	6	Indefinido	100%
Total por facultad	154	196	205	234	33,12%	19,39%	
Derecho y Ciencias Políticas y Sociales	Especialización en Casación Penal (presencial)	32	45	34	38	6,25%	-15,56%
	Especialización en Casación Penal (virtual)		7	17	17	Indefinido	142,86%
	Especialización en Contratación Estatal (presencial)	96	120	77	76	-19,79%	-36,67%
	Especialización en Contratación Estatal (virtual)		27	44	34	Indefinido	25,93%
	Especialización en Derecho Administrativo	78	114	139	134	78,21%	17,54%
	Especialización en Derecho del Trabajo	28	24			-100%	-100%
	Especialización en Derecho Laboral y Seguridad Social		32	64	59	Indefinido	84,38%
	Especialización en Derecho de Familia (presencial)	16	29	52	47	225%	62,07%
	Especialización en Derecho de Familia (virtual)		14	28	23	Indefinido	64,29%
	Especialización en Derecho Penal y Procesal Penal	37	52	51	58	37,84%	11,54%
	Maestría en Derecho	70	117	85	31	21,43%	-73,50%
	Maestría en Representación Política y Gestión Pública (presencial)			46	46	Indefinido	Indefinido
	Maestría en Representación Política y Gestión Pública (virtual)			10	20	Indefinido	Indefinido
Total por facultad	357	581	647	583	81,23%	0,34%	
Ingenierías	Especialización en Diseño y Construcción de Obras de Infraestructura y Edificaciones		15	34	34	Indefinido	126,67%
	Total por facultad	0	15	34	34	Indefinido	126,67%
Total		834	1.028	1.051	1.032	26,02%	0,39%

Fuente: Oficina de Planeación

2.14.b. Estudiantes de posgrado por facultad, programa y variación 2022 - 2023. Armenia

Facultad	Programa	Matriculados por facultad y programa					
		2022		2023		% de variación primer semestre	% de variación segundo semestre
		I	II	I	II		
Arquitectura	Especialización en Gestión y Construcción de Edificaciones	20	6	13	12	-35%	100%
	Total por facultad	20	6	13	12	-35%	100%
Ciencias Económicas y Empresariales	Especialización en Gerencia y Mercadeo	13				-100%	Indefinido
	Especialización en Gerencia Tributaria	12				-100%	Indefinido
	Maestría en Dirección de Organizaciones		17	18	17	Indefinido	0,00%
	Total por facultad	25	17	18	17	-28,00%	0,00%
Derecho y Ciencias Políticas y Sociales	Especialización en Derecho Constitucional	26	20	26	19	0,00%	-5%
	Especialización en Derecho Laboral y Seguridad Social	17	18	24	24	41,18%	33,33%
	Especialización en Derecho de Familia	28	19	8		-71,43%	-100%
	Especialización en Derecho Penal y Criminología	20	17	12	7	-40%	-58,82%
	Especialización Derecho Administrativo	41	32	23	22	-43,90%	-31,25%
	Maestría en Derecho Público	12		6		-50%	Indefinido
	Total por facultad	144	106	99	72	-31,25%	-32,08%
Ingenierías	Especialización en Gestión Ambiental	21	17	15	9	-28,57%	-47,06%
	Total por facultad	21	17	15	9	-28,57%	-47,06%
Total		210	146	145	110	-30,95%	-24,66%

Fuente: Oficina de Planeación

2.15.a. Promedio académico* por programa en pregrado, serie 2018 - 2023. Bogotá

Facultad	Programa	2018		2019		2020		2021		2022		2023	
		I	II	I	II	I	II	I	II	I	II	I	II
Arquitectura	Arquitectura	3,8	3,8	3,8	3,8	3,7	3,7	3,8	3,8	3,8	3,8	3,6	3,6
	Tecnología en Construcciones Arquitectónicas	3,9	3,8	3,8	3,8			3,5	3,7			3,0	3,7
Ciencias de la Educación	Licenciatura en Ciencias Sociales	3,6	3,7	3,8	3,8	3,9	3,8	3,9	3,9	3,9	3,8	3,9	3,9
	Licenciatura en Lenguas Modernas con Énfasis en Inglés**	3,8	3,8	3,9	3,9	4,0	3,9	4,0	4,0	4,0	3,9	3,9	3,9
	Licenciatura en Humanidades y Lengua Castellana***	3,9	3,9	4,0	4,0	4,1	3,9	4,1	4,0	4,1	4,0	4,1	4,0
	Licenciatura en Educación Infantil					4,3	4,1	4,2	4,2	4,3	3,9	4,2	4,1
	Licenciatura en Matemáticas****	4,0	3,8	4,0	4,0	4,1	3,9	4,2	4,0	3,9	3,7	3,9	3,6
	Licenciatura en Filosofía*****	3,8	3,8	3,9	4,0	4,0	4,0	4,0	3,9	3,9	3,7	3,9	4,0
Ciencias Económicas y Empresariales	Administración de Empresas (virtual)				3,1	3,0	2,6	3,9	4,0	4,5	4,7	4,6	4,8
	Administración de Empresas (presencial)	3,8	3,8	3,8	3,9	4,0	3,9	4,1	4,1	4,4	4,3	4,6	4,8
	Contaduría Pública (virtual)				3,0	3,1	3,5	4,1	4,0	4,4	4,5	4,6	4,6
	Contaduría Pública (presencial)	3,9	3,8	3,9	3,9	4,0	3,8	4,0	4,0	4,3	4,4	4,7	4,8
	Economía (virtual)				3,8	3,4	3,0	4,0	4,0	4,5	4,3	4,6	4,7
	Economía (presencial)	3,7	3,6	3,7	3,7	3,9	3,5	3,9	4,0	4,3	4,2	4,6	4,8
Derecho y Ciencias Políticas y Sociales	Derecho	3,7	3,8	3,9	3,9	4,8	4,8	4,0	4,0	4,0	4,0	3,8	3,9
	Comunicación Social y Periodismo					4,5	4,6	4,3	4,1	4,3	4,2	4,0	4,0
	Gobierno y Relaciones Internacionales			3,9	3,6	4,6	4,8	4,2	4,2	4,2	4,1	3,9	4,0
Ingenierías	Ingeniería Civil	3,3	3,4	3,4	3,3	3,6	3,7	4,0	3,8	3,7	3,7	3,6	3,6

Fuente: facultades

*Corresponde al promedio general de todos los estudiantes de cada programa con una escala de calificación de 1.0 a 5.0.

**Incluye a los estudiantes de la Licenciatura en Inglés (nombre anterior).

*** Incluye a los estudiantes de la Licenciatura en Lingüística y Literatura (nombre anterior).

**** Incluye a los estudiantes de la Licenciatura en Matemáticas y Tecnologías de la Información (nombre anterior).

***** Incluye a los estudiantes de la Licenciatura en Filosofía e Historia (nombre anterior).

2.15.b. Promedio académico* por programa en pregrado, serie 2016 - 2023. Armenia

Facultad	Programa	2016		2017		2018		2019		2020		2021		2022		2023	
		I	II	I	II	I	II	I	II	I	II	I	II	I	II	I	II
Arquitectura	Arquitectura	3,7	3,7	3,7	3,7	3,9	3,8	3,9	3,9	4,2	4,0	3,8	3,9	3,7	3,6	3,7	3,7
Ciencias Económicas y Empresariales	Administración de Empresas	4,0	3,9	4,0	4,0	3,9	4,0	3,9	4,0	4,0	4,2	3,8	3,7	3,9	4,0	3,9	3,9
	Contaduría Pública	4,1	4,1	4,1	4,1	4,0	4,1	4,1	4,1	4,3	4,3	4,3	4,0	3,9	3,8	3,8	3,7
	Profesional en Lenguas Extranjeras															4,1	3,9
	Economía y Finanzas Internacionales	4,0	4,0	4,1	3,9	4,1	4,1	3,9	4,1	4,4	4,2	4,1	4,0	3,8	3,9	3,7	4,0
Derecho y Ciencias Políticas y Sociales	Derecho	3,9	3,8	3,9	3,8	3,9	4,0	3,9	3,9	4,2	4,2	4,3	3,9	3,9	3,8	3,7	3,8
	Comunicación Social y Periodismo									4,2	4,3	3,8	3,9	4,1	4,2	4,1	4,2
	Gobierno y Relaciones Internacionales							3,9	4,3	4,4	4,4	4,4	4,3	4,3	4,2	4,2	4,0
Ingenierías	Ingeniería Agroindustrial	3,9	3,9	3,8	3,9	3,8	3,7	3,9	3,8	3,8	4,2	3,6	3,7	3,7	3,8	3,7	3,8
	Ingeniería Geográfica y Ambiental	3,9	3,9	3,9	4,0	3,9	3,9	4,0	4,0	3,9	4,2	4,0	4,0	3,9	3,9	4,0	3,9
	Ingeniería Civil													4,0	3,9	3,6	3,9
De la Vida	Medicina Veterinaria y Zootecnia														3,9	3,7	3,7

Fuente: Oficina de Planeación

*Corresponde al promedio general de todos los estudiantes de cada programa con una escala de calificación de 1.0 a 5.0.



2.16.a. Resultados institucionales y por NBC asociado de Pruebas Saber Pro en módulos de competencias genéricas 2022 - 2023. Bogotá

Nombre del programa	Nombre prueba genérica	Institucionales						Nacionales por NBC asociado						
		2022			2023			NBC	2022			2023		
		Total evaluados	Promedio	Desviación estándar	Total evaluados	Promedio	Desviación estándar		Total evaluados	Promedio	Desviación estándar	Total evaluados	Promedio	Desviación estándar
Administración de Empresas (presencial)	Competencias ciudadanas	74	138	38	64	127	30	Administración	44.577	136	33	46.987	133	31
	Comunicación escrita		137	45		138	32			124	51		139	37
	Inglés		156	30		150	21			149	34		148	31
	Lectura crítica		142	35		140	25			142	30		141	29
	Razonamiento cuantitativo		146	36		136	24			138	30		136	28
Administración de Empresas (virtual)	Competencias ciudadanas	13			13	119	42	Administración	44.577	136	33	46.987	133	31
	Comunicación escrita					144	16			124	51		139	37
	Inglés					145	48			149	34		148	31
	Lectura crítica					128	47			142	30		141	29
	Razonamiento cuantitativo					124	41			138	30		136	28
Arquitectura	Competencias ciudadanas	276	135	31	247	129	30	Arquitectura	3.916	144	34	4.109	140	34
	Comunicación escrita		128	40		140	42			132	47		139	43
	Inglés		154	37		155	28			164	35		164	33
	Lectura crítica		145	30		144	25			153	31		154	30
	Razonamiento cuantitativo		146	26		141	23			153	29		151	29
Contaduría Pública (presencial)	Competencias ciudadanas	63	139	30	73	128	29	Contaduría Pública	15.263	136	30	16.877	132	30
	Comunicación escrita		135	47		141	22			122	52		137	38
	Inglés		149	26		143	20			144	26		140	24
	Lectura crítica		141	21		141	27			143	28		140	27
	Razonamiento cuantitativo		149	20		140	26			144	27		141	27
Contaduría Pública (virtual)	Competencias ciudadanas	3	102	18	30	133	25	Contaduría Pública	15.263	136	30	16.877	132	30
	Comunicación escrita		76	69		147	22			122	52		137	38
	Inglés		100	89		149	19			144	26		140	24
	Lectura crítica		123	2		139	26			143	28		140	27
	Razonamiento cuantitativo		141	10		152	24			144	27		141	27
Economía (presencial)	Competencias ciudadanas	22	141	32	33	136	30	Economía	4.400	156	36	4.697	153	36
	Comunicación escrita		140	60		147	41			140	53		146	39
	Inglés		166	24		155	19			171	36		170	35
	Lectura crítica		149	31		148	24			161	32		160	31
	Razonamiento cuantitativo		152	25		149	22			160	32		157	31
Economía (virtual)	Competencias ciudadanas	1	155		5	143	43	Economía	4.400	156	36	4.697	153	36
	Comunicación escrita		180			151	6			140	53		146	39
	Inglés		142			160	23			171	36		170	35
	Lectura crítica		175			149	29			161	32		160	31
	Razonamiento cuantitativo		154			164	28			160	32		157	31

Fuente: Instituto Colombiano para la Evaluación de la Educación - ICFES

Continúa...

2.16.a. Resultados institucionales y por NBC asociado de Pruebas Saber Pro en módulos de competencias genéricas 2022 - 2023. Bogotá

...Sigue

Nombre del programa	Nombre de la prueba genérica	Institucionales						Nacionales por NBC asociado						
		2022			2023			NBC	2022			2023		
		Total evaluados	Promedio	Desviación estándar	Total evaluados	Promedio	Desviación estándar		Total evaluados	Promedio	Desviación estándar	Total evaluados	Promedio	Desviación estándar
Derecho	Competencias ciudadanas	502	157	33	499	152	34	Derecho y afines	17.411	158	38	18.406	156	36
	Comunicación escrita		141	50		146	40			135	57		146	39
	Inglés		148	37		151	27			154	39		151	34
	Lectura crítica		155	31		154	27			158	33		157	31
	Razonamiento cuantitativo		138	29		136	26			139	31		137	29
Comunicación Social y Periodismo	Competencias ciudadanas	9			9	133	34	Comunicación Social, Periodismo y Afines	5.628	150	35	5.538	147	34
	Comunicación escrita					139	57			139	52		145	38
	Inglés					157	21			166	36		166	34
	Lectura crítica					153	32			161	31		159	30
	Razonamiento cuantitativo					127	30			138	29		136	29
Gobierno y Relaciones Internacionales	Competencias ciudadanas	20	168	26	19	158	40	Ciencia Política, Relaciones Internacionales	1.410	176	36	1.463	178	36
	Comunicación escrita		155	44		155	27			158	61		159	38
	Inglés		178	22		177	28			182	43		188	38
	Lectura crítica		162	23		163	37			176	31		178	30
	Razonamiento cuantitativo		151	25		146	35			154	30		153	31
Ingeniería Civil	Competencias ciudadanas	124	133	34	115	127	31	Ingeniería Civil y Afines	7.219	149	34	6.790	146	35
	Comunicación escrita		123	50		142	29			132	47		141	37
	Inglés		160	31		154	21			161	31		160	31
	Lectura crítica		143	28		138	27			156	31		155	32
	Razonamiento cuantitativo		165	32		160	29			174	32		172	31
Licenciatura en Ciencias Sociales (anterior)	Competencias ciudadanas	70	153	42	2	126	10	Educación	18.346	137	34	19.363	133	33
	Comunicación escrita		161	68		159	59			129	57		140	40
	Inglés		165	38		145	8			149	39		149	34
	Lectura crítica		163	27		153	12			147	32		147	30
	Razonamiento cuantitativo		137	34		122	19			133	31		132	29
Licenciatura en Ciencias Sociales (actual)	Competencias ciudadanas	72			72	148	36	Educación	18.346	137	34	19.363	133	33
	Comunicación escrita					142	43			129	57		140	40
	Inglés					164	23			149	39		149	34
	Lectura crítica					159	32			147	32		147	30
	Razonamiento cuantitativo					128	29			133	31		132	29

Fuente: Instituto Colombiano para la Evaluación de la Educación - ICFES

Continúa...

2.16.a. Resultados institucionales y por NBC asociado de Pruebas Saber Pro en módulos de competencias genéricas 2022 - 2023. Bogotá

...Sigue

Nombre Programa	Nombre Prueba Genérica	Institucionales						NBC	Nacionales por NBC asociado					
		2022			2023				2022			2023		
		Total evaluados	Promedio	Desviación estándar	Total evaluados	Promedio	Desviación estándar		Total evaluados	Promedio	Desviación Estándar	Total evaluados	Promedio	Desviación estándar
Licenciatura en Educación Infantil	Competencias ciudadanas	13			130	26	Educación	18.346	137	34	19.363	133	33	
	Comunicación escrita				136	45			129	57		140	40	
	Inglés				148	20			149	39		149	34	
	Lectura crítica				149	23			147	32		147	30	
	Razonamiento cuantitativo				128	20			133	31		132	29	
Licenciatura en Filosofía	Competencias ciudadanas	1			190	6	Educación	18.346	137	34	19.363	133	33	
	Comunicación escrita				133	19			129	57		140	40	
	Inglés				161	13			149	39		149	34	
	Lectura crítica				167	10			147	32		147	30	
	Razonamiento cuantitativo				152	15			133	31		132	29	
Licenciatura en Filosofía e Historia	Competencias ciudadanas	2			135	38	Educación	18.346	137	34	19.363	133	33	
	Comunicación escrita				82	115			129	57		140	40	
	Inglés				151	11			149	39		149	34	
	Lectura crítica				149	3			147	32		147	30	
	Razonamiento cuantitativo				118	18			133	31		132	29	
Licenciatura en Inglés	Competencias ciudadanas	4			120	38	Educación	18.346	137	34	19.363	133	33	
	Comunicación escrita				132	32			129	57		140	40	
	Inglés				197	19			149	39		149	34	
	Lectura crítica				149	22			147	32		147	30	
	Razonamiento cuantitativo				128	28			133	31		132	29	
Licenciatura en Lenguas Modernas con Énfasis en Inglés	Competencias ciudadanas	38			144	31	Educación	18.346	137	34	19.363	133	33	
	Comunicación escrita				151	34			129	57		140	40	
	Inglés				197	20			149	39		149	34	
	Lectura crítica				156	25			147	32		147	30	
	Razonamiento cuantitativo				133	23			133	31		132	29	
Licenciatura en Humanidades y Lengua Castellana	Competencias ciudadanas	29			129	36	Educación	18.346	137	34	19.363	133	33	
	Comunicación escrita				161	33			129	57		140	40	
	Inglés				163	25			149	39		149	34	
	Lectura crítica				159	28			147	32		147	30	
	Razonamiento cuantitativo				128	28			133	31		132	29	

Fuente: Instituto Colombiano para la Evaluación de la Educación - ICFES

2.16.b. Resultados institucionales y por NBC asociado de Pruebas Saber Pro en módulos de competencias genéricas 2022 - 2023. Armenia

Nombre del programa	Nombre de la prueba genérica	Institucionales						Nacionales por NBC asociado						
		2022			2023			NBC	2022			2023		
		Total evaluados	Promedio	Desviación estándar	Total evaluados	Promedio	Desviación estándar		Total evaluados	Promedio	Desviación estándar	Total evaluados	Promedio	Desviación estándar
Administración de Empresas	Competencias ciudadanas	17	134	29	15	153	32	Administración	44.577	136	33	46.987	133	31
	Comunicación escrita		130	39		138	41			124	51		139	37
	Inglés		147	43		173	31			149	34		148	31
	Lectura crítica		147	30		162	29			142	30		141	29
	Razonamiento cuantitativo		148	20		141	24			138	30		136	28
Arquitectura	Competencias ciudadanas	51	140	31	48	136	35	Arquitectura	3.916	144	34	4.109	140	34
	Comunicación escrita		124	60		130	52			132	47		139	43
	Inglés		166	26		167	34			164	35		164	33
	Lectura crítica		153	29		154	29			153	31		154	30
	Razonamiento cuantitativo		152	25		153	27			153	29		151	29
Contaduría Pública	Competencias ciudadanas	16	149	23	2	126	35	Contaduría Pública	15.263	136	30	16.877	132	30
	Comunicación escrita		133	58		129	21			122	52		137	38
	Inglés		151	16		144	36			144	26		140	24
	Lectura crítica		154	18		142	1			143	28		140	27
	Razonamiento cuantitativo		141	25		122	43			144	27		141	27
Derecho	Competencias ciudadanas	190	156	34	161	157	32	Derecho y afines	17.411	158	38	18.406	156	36
	Comunicación escrita		135	43		145	39			135	57		146	39
	Inglés		158	41		154	27			154	39		151	34
	Lectura crítica		160	27		162	25			158	33		157	31
	Razonamiento cuantitativo		147	29		145	28			139	31		137	29
Economía	Competencias ciudadanas	3	164	48	3	187	5	Economía	4.400	156	36	4.697	153	36
	Comunicación escrita		143	42		49	85			140	53		146	39
	Inglés		168	28		176	20			171	36		170	35
	Lectura crítica		151	32		173	14			161	32		160	31
	Razonamiento cuantitativo		158	35		158	18			160	32		157	31

Fuente: Instituto Colombiano para la Evaluación de la Educación - ICFES

Continúa...

2.16.b. Resultados institucionales y por NBC asociado de Pruebas Saber Pro en módulos de competencias genéricas 2022 - 2023. Armenia

...Sigue

Nombre Programa	Nombre Prueba Genérica	Institucionales						Nacionales por NBC asociado						
		2022			2023			NBC	2022			2023		
		Total evaluados	Promedio	Desviación estándar	Total evaluados	Promedio	Desviación estándar		Total evaluados	Promedio	Desviación estándar	Total evaluados	Promedio	Desviación estándar
Comunicación Social y Periodismo	Competencias ciudadanas	10			139	33	Comunicación Social, Periodismo y Afines	5.628	150	35	5.538	147	34	
	Comunicación escrita				126	48			139	52		145	38	
	Inglés				168	24			166	36		166	34	
	Lectura crítica				149	27			161	31		159	30	
	Razonamiento cuantitativo				123	25			138	29		136	29	
Gobierno y Relaciones Internacionales	Competencias ciudadanas	13		33	170	31	Ciencia Política, Relaciones Internacionales	1.410	176	36	1.463	178	36	
	Comunicación escrita				153	79			158	61		159	38	
	Inglés				181	15			182	43		188	38	
	Lectura crítica				183	19			176	31		178	30	
	Razonamiento cuantitativo				156	27			154	30		153	31	
Ingeniería Civil	Competencias ciudadanas	1			117	0	Ingeniería Civil y Afines	7.219	149	34	6.790	146	35	
	Comunicación escrita				156	0			132	47		141	37	
	Inglés				171	0			161	31		160	31	
	Lectura crítica				111	0			156	31		155	32	
	Razonamiento cuantitativo				162	0			174	32		172	31	
Ingeniería Agroindustrial	Competencias ciudadanas	9		4	148	38	Ingeniería Agroindustrial, alimentos y afines	1.285	142	29	1.457	137	31	
	Comunicación escrita				146	16			128	50		139	38	
	Inglés				169	25			148	26		148	29	
	Lectura crítica				150	29			149	28		148	27	
	Razonamiento cuantitativo				157	21			154	31		153	29	
Ingeniería Geográfica y Ambiental	Competencias ciudadanas	21		17	148	30	Ingeniería Ambiental, Sanitaria y afines	3.774	147	31	3.694	142	33	
	Comunicación escrita				123	62			129	49		141	38	
	Inglés				166	42			153	29		151	29	
	Lectura crítica				155	22			153	29		150	30	
	Razonamiento cuantitativo				145	28			151	30		153	30	

Fuente: Instituto Colombiano para la Evaluación de la Educación - ICFES

2.17.a. Estudiantes retirados por programa académico, motivo y semestre 2023. Bogotá

Facultad	Programa	Académicos		Económicos		Laborales		Personales		Salud		Viaje		Otros		Total Retirados	
		I	II	I	II	I	II	I	II	I	II	I	II	I	II	I	II
Arquitectura	Arquitectura	2	3	6	12	1	2	1	2	1	2	1	1	5	7	17	29
Ciencias de la Educación	Licenciatura en Ciencias Sociales	1		6	2			1				1				8	3
	Licenciatura en Lenguas Modernas con Énfasis Inglés	1	3	7	7	2	4					2			6	12	20
	Licenciatura en Humanidades y Lengua Castellana		1	1	2	1	1							1	1	3	5
	Licenciatura en Matemáticas							1	1							1	1
	Licenciatura en Filosofía				1	1			1							1	2
Ciencias Económicas y Empresariales	Licenciatura en Educación Infantil			1										1	1	1	1
	Administración de Empresas (presencial)		1	3	2	1	1		1			1	1	2	5	8	8
	Economía (presencial)	1		2	2		1		1			1		1	4	5	5
	Contaduría Pública (presencial)	2		5	3	1					1			2	4	10	8
	Administración de Empresas (virtual)		1	4	1		3				1		2		5	4	13
	Economía (virtual)			2	2		1				1		1		2	2	7
Derecho y Ciencias Políticas y Sociales	Contaduría Pública (virtual)		1	1	4	1			1					2	2	8	8
	Derecho		2	19	9	2	7	1	3	1	3	2		4	10	29	34
	Gobierno y Relaciones Internacionales	1			2											1	2
Ingenierías	Comunicación Social y Periodismo													1	0	1	1
	Ingeniería Civil		1	3	12	1	3		1		1			1	2	5	20
Total		8	13	60	61	11	23	4	11	2	9	6	6	14	44	105	167

Fuente: Oficina de Permanencia y Graduación

2.17.b. Estudiantes retirados por programa académico, motivo y semestre 2023. Armenia

Facultad	Programa	Académicos		Económicos		Laborales		Personales		Salud		Viaje		Otros		Total Retirados	
		I	II	I	II	I	II	I	II	I	II	I	II	I	II	I	II
Arquitectura	Arquitectura	10	6	1	4			6	10		1	3	2	4		24	23
Ciencias Económicas y Empresariales	Administración de Empresas	1	2	5	3		1	1	5							7	11
	Contaduría Pública	2		1	1			3	2							6	3
	Economía y Finanzas Internacionales	3	1	1	1	1	1	2								7	3
Derecho y Ciencias Políticas y Sociales	Derecho	27	15	21	17	4	2	17	10		1			41	27	110	72
	Gobierno y Relaciones Internacionales	5		1	1			2						4	4	12	5
	Comunicación Social y Periodismo							1	1					2		3	1
Ingenierías	Ingeniería Agroindustrial			1	2			2	2							3	4
	Ingeniería Geográfica y Ambiental			2	2			1	2							3	4
	Ingeniería Civil				1			3	9		1					3	11
De la Vida	Medicina Veterinaria y Zootecnia		1		4			1	6							1	11
Total		48	25	33	36	5	4	39	47	0	3	3	2	51	31	179	148

Fuente: Oficina de Permanencia y Graduación

2.18.a. Graduados de pregrado y posgrado por facultad y programa 2022 y 2023. Bogotá

Facultad	Programa	2022 - I	2022 - II	2023 - I	2023 - II
Arquitectura	Arquitectura	141	147	155	123
	Tecnología en Construcciones Arquitectónicas	31	20	27	11
	Maestría En Planeación y Gestión del Hábitat Territorial Sostenible	1	2	2	3
	Total por facultad	173	169	184	137
Ciencias de la Educación	Licenciatura en Ciencias Sociales	48	54	41	35
	Licenciatura en Lingüística y Literatura	6	5	2	
	Licenciatura en Filosofía e Historia	11	8	3	2
	Licenciatura en Inglés	35	16	8	5
	Licenciatura en Lenguas Modernas con énfasis en Inglés	39	43	19	18
	Licenciatura en Humanidades y Lengua Castellana	15	17	10	17
	Licenciatura en Filosofía	8	2	2	1
	Licenciatura en Matemáticas y Tecnologías de la Información				2
	Especialización en Pedagogía y Docencia Universitaria	113	69	19	13
	Maestría en Educación	34	46	69	82
Total por facultad	309	260	173	175	
Ciencias Económicas y Empresariales	Administración de Empresas (presencial)	50	54	40	40
	Contaduría Pública (presencial)	58	69	31	46
	Contaduría Pública (virtual)		2	2	4
	Economía (presencial)	17	37	21	14
	Especialización en Control y Gestión de Revisoría Fiscal	13	9	22	8
	Especialización en Gerencia (presencial)	29	21	18	15
	Especialización en Gerencia (virtual)				6
	Especialización en Gerencia Financiera	15	8	14	17
	Especialización en Gerencia Tributaria	12	8	19	10
	Especialización en Gerencia y Mercadeo	5	9	1	1
	Especialización en Inteligencia de Mercados y Comercio Electrónico (presencial)			7	5
	Especialización en Inteligencia de Mercados y Comercio Electrónico (virtual)				2
	Maestría en Contabilidad	3	4	10	2
Total por facultad	202	221	185	170	
Derecho y Ciencias Políticas y Sociales	Derecho	405	385	367	244
	Gobierno y Relaciones Internacionales		1	11	4
	Especialización en Casación Penal (presencial)	13	29	7	20
	Especialización en Casación Penal (virtual)				4
	Especialización en Contratación Estatal (presencial)	20	38	55	40
	Especialización en Contratación Estatal (virtual)				21
	Especialización en Derecho Administrativo	70	52	50	55
	Especialización en Derecho de Familia (presencial)	5	32		23
	Especialización en Derecho de Familia (virtual)				12
	Especialización en Derecho de Trabajo	24	8	22	1
	Especialización en Derecho Penal y Criminología	23	21	27	19
	Especialización en Derecho Laboral y Seguridad Social				18
	Maestría en Derecho	36	30	23	9
	Maestría en Economía Social				5
	Total por facultad	596	596	562	475
Ingenierías	Ingeniería Civil	115	102	55	46
	Total por facultad	115	102	55	46
Total		1.395	1.348	1159	1003

Fuente: Secretaría General

Nota: se incluyen tres grados póstumos, dos de Derecho en primer semestre y uno de la Maestría en Educación en segundo semestre.

2.18.b. Graduados de pregrado y posgrado por facultad y programa 2022 y 2023. Armenia

Facultad	Programa	2022 - I	2022 - II	2023 - I	2023 - II
Arquitectura	Arquitectura	27	25	34	22
	Especialización en Gestión y Construcción de Edificaciones	2	32		12
	Total por facultad	29	57	34	34
Derecho y Ciencias Políticas y Sociales	Derecho	98	132	132	112
	Gobierno y Relaciones Internacionales			1	5
	Maestría en Derecho Público	1	18		
	Especialización en Derecho de Familia	2	28	13	11
	Especialización en Derecho Constitucional	9	22	14	17
	Especialización en Derecho Administrativo	15	29	30	15
	Especialización en Derecho Penal y Criminología	11	28	7	11
	Especialización en Derecho Laboral y Seguridad Social	20	11	11	16
	Total por facultad	156	268	208	187
Ciencias Económicas y Empresariales	Administración de Empresas	8	11	4	11
	Contaduría Pública	1	17	2	12
	Economía	4	6		2
	Maestría en Dirección de Organizaciones	3	5		2
	Especialización en Gestión de Proyectos de Desarrollo	2			
	Especialización en Gerencia Financiera		1		
	Especialización en Gerencia y Mercadeo		12	1	
	Especialización en Gerencia Tributaria	2	10	1	
	Total por facultad	20	62	8	27
Ingenierías	Ingeniería Agroindustrial	3	4	1	11
	Ingeniería Geográfica y Ambiental	15	14	16	10
	Especialización en Gestión Ambiental		14	14	10
	Total por facultad	18	32	31	31
Total	223	419	281	279	

Fuente: Gestión de Egresados



2.19.a. Participación de egresados de pregrado por programa en actividades y eventos 2023. Bogotá

Facultad	Programa / Unidad Académica	Actividad y Eventos									
		Cualificación		Seguimiento y trayectoria		Integración		Empleabilidad y emprendimiento		Gestión de la comunicación	
		N.º eventos	Participantes	N.º eventos	Participantes	N.º eventos	Participantes	N.º eventos	Participantes	N.º eventos	Participantes
Arquitectura	Arquitectura	15	105	3	55			1	4		
	Total por facultad	15	105	3	55	0	0	1	4	0	0
Ciencias de la Educación	Licenciatura en Filosofía			1	12	1	14				
	Licenciatura en Lenguas Modernas con Énfasis en Inglés			1	4						
	Licenciatura en Matemáticas			1	7						
	Total por facultad	0	0	3	23	1	14	0	0	0	0
Ciencias Económicas y Empresariales	Contaduría Pública (presencial/virtual)			1	6						
	Economía (presencial/virtual)			1	5						
	Total por facultad	0	0	2	11	0	0	0	0	0	0
Derecho y Ciencias Políticas y Sociales	Derecho	2	144			1	247				
	Total por facultad	2	144	0	0	1	247	0	0	0	0
Ingenierías	Ingeniería Civil	1	14	1	21	1	50				
	Total por facultad	1	14	1	21	1	50	0	0	0	0
Actividades Institucionales (Todos los programas)		7	17	16	625	8	132	6	235	2	14.407
Total institucionales		7	17	16	625	8	132	6	235	2	14.407
Total		25	280	25	735	11	443	7	239	2	14.407

Fuente: Oficina de Permanencia y Graduación - Facultades

2.19.b. Participación de egresados por programa en actividades y eventos 2023. Armenia

Facultad	Programa / Unidad Académica	Tipo de actividad o evento									
		Retroalimentación Curricular		Inserción Laboral		Eventos Académicos		Actualización Académica		Encuentros de Egresados	
		N.º eventos	Participantes	N.º eventos	Participantes	N.º eventos	Participantes	N.º eventos	Participantes	N.º eventos	Participantes
Arquitectura	Arquitectura	9	37	5	221	22	142	5	100	5	2
	Postrados Facultad de Arquitectura	8	4	4	11	22	13	5	1		
	Subtotal	17	41	9	232	44	155	10	101	5	2
Ciencias Económicas y Empresariales	Administración de Empresas	9	13	5	30	22	38	5	49		
	Contaduría Pública	9	7	5	26	22	25	5	17		
	Economía	9	2	5	24	22	24	5	23		
	Postgrados Facultad Ciencias Economicas y Empresariales	8	15	4	13	22	17	5	9		
	Subtotal	35	37	19	93	88	104	20	98	0	0
Derecho y Ciencias Políticas y Sociales	Derecho	9	154	5	206	22	563	5	585	2	2
	Gobierno y Relaciones internacionales	9	1	3	2	22	1	5	20		
	Postgrados Facultad Derecho Ciencias Políticas y sociales	8	19	4	130	22	60	5	47		
	Subtotal	26	174	12	338	66	624	15	652	0	2
Ingenierías	Ingeniería Civil	5		1				2	2		
	Ingeniería Agroindustrial	9	14	5	36	22	49	5	21	1	1
	Ingeniería Geográfica y Ambiental	9	18	5	26	22	116	5	22		
	Postgrados Facultad de Ingenierias	8	1	4	9	22	48	5	1		
	Subtotal	31	33	15	71	66	213	17	46	1	1
De la Vida	Medicina Veterinaria y Zootecnia	5						2			
	Subtotal	5	0	0	0	0	0	2	0	0	0
Total		114	285	55	734	264	1.096	64	897	6	5

Fuente: Oficina de Permanencia y Graduación - Facultades

2.20.a. Planta docente de pregrado por periodo académico, sexo biológico y dedicación, serie 2016 – 2023. Bogotá

Año	Semestre	Bogotá								Total
		Sexo biológico		Dedicación						
		Mujeres	Hombres	Tiempo completo	Docente Investigador	Medio tiempo	Cátedra	Administrativo	Coordinadores	
2016	I	272	573	438	16	115	152	28	96	845
		32,2%	67,8%	51,8%	1,9%	13,6%	18,0%	3,3%	11,4%	
2016	II	305	616	520	20	90	154	38	99	921
		33,1%	66,9%	56,5%	2,2%	9,8%	16,7%	4,1%	10,7%	
2017	I	288	599	458	86	91	113	38	101	887
		32,5%	67,5%	51,6%	9,7%	10,3%	12,7%	4,3%	11,4%	
2017	II	279	586	462	74	76	128	29	96	865
		32,3%	67,7%	53,4%	8,6%	8,8%	14,8%	3,4%	11,1%	
2018	I	204	491	449	56	79	82	20	9	695
		29,4%	70,6%	64,6%	8,1%	11,4%	11,8%	2,9%	1,3%	
2018	II	220	540	444	57	76	153	21	9	760
		28,9%	71,1%	58,4%	7,5%	10,0%	20,1%	2,8%	1,2%	
2019	I	192	451	355	43	21	194	21	9	643
		29,9%	70,1%	55,2%	6,7%	3,3%	30,2%	3,3%	1,4%	
2019	II	203	480	357	39	15	245	21	6	683
		29,7%	70,3%	52,3%	5,7%	2,2%	35,9%	3,1%	0,9%	
2020	I	215	478	356	36	16	266	16	3	693
		31,0%	69,0%	51,4%	5,2%	2,3%	38,4%	2,3%	0,4%	
2020	II	168	357	351	37	6	123	5	3	525
		32,0%	68,0%	66,9%	7,0%	1,1%	23,4%	1,0%	0,6%	
2021	I	149	342	318	39	32	100	2		491
		30,3%	69,7%	64,8%	7,9%	6,5%	20,4%	0,4%		
2021	II	162	330	312	38	72	67	3		492
		32,9%	67,1%	63,4%	7,7%	14,6%	13,6%	0,6%		
2022	I	168	353	350	13	105	49	4		521
		32,2%	67,8%	67,2%	2,5%	20,2%	9,4%	0,8%		
2022	II	178	372	379	15	99	53	4		550
		32,4%	67,6%	68,9%	2,7%	18,0%	9,6%	0,7%		
2023	I	171	330	348	8	97	47	1		501
		34,1%	65,9%	69,5%	1,6%	19,4%	9,4%	0,2%		
2023	II	165	333	368	8	83	38	1		498
		33,1%	66,9%	73,9%	1,6%	16,7%	7,6%	0,2%		

Fuente: Departamento de Gestión del Talento Humano
 Consolidado Oficina de Planeación
 Nota: no incluyen docentes de educación continuada.

2.20.b. Planta docente de pregrado por periodo académico, sexo biológico y dedicación, serie 2016 – 2023. Armenia

Año	Semestre	Armenia						Total
		Sexo biológico		Dedicación				
		Mujeres	Hombres	Tiempo completo	Medio tiempo	Cátedra	Coordinadores	
2016	I	93	145	102	56	75	5	238
		39,1%	60,9%	42,9%	23,5%	31,5%	2,1%	
2016	II	96	147	101	55	82	5	243
		39,5%	60,5%	41,6%	22,6%	33,7%	2,1%	
2017	I	102	161	104	64	87	8	263
		38,8%	61,2%	39,5%	24,3%	33,1%	3,0%	
2017	II	94	159	105	63	78	7	253
		37,2%	62,8%	41,5%	24,9%	30,8%	2,8%	
2018	I	121	168	97	68	117	7	289
		41,9%	58,1%	33,6%	23,5%	40,5%	2,4%	
2018	II	113	143	95	62	92	7	256
		44,1%	55,9%	37,1%	24,2%	35,9%	2,7%	
2019	I	112	145	91	55	105	6	257
		43,6%	56,4%	35,4%	21,4%	40,9%	2,3%	
2019	II	103	118	95	42	78	6	221
		46,6%	53,4%	43,0%	19,0%	35,3%	2,7%	
2020	I	107	128	81	44	99	11	235
		45,5%	54,5%	34,5%	18,7%	42,1%	4,7%	
2020	II	77	91	66	36	55	11	168
		45,8%	54,2%	39,3%	21,4%	32,7%	6,5%	
2021	I	77	117	73	49	62	10	194
		39,7%	60,3%	37,6%	25,3%	32,0%	5,2%	
2021	II	84	115	79	43	67	10	199
		42,2%	57,8%	39,7%	21,6%	33,7%	5,0%	
2022	I	95	132	91	47	89		227
		41,9%	58,1%	40,1%	20,7%	39,2%		
2022	II	99	142	90	48	103		241
		41,1%	58,9%	37,3%	19,9%	42,7%		
2023	I	90	152	94	55	93	15	242
		37,2%	62,8%	38,8%	22,7%	38,4%	6,2%	
2023	II	87	154	102	49	90	15	241
		36,1%	63,9%	42,3%	20,3%	37,3%	6,2%	

Fuente: Departamento de Gestión del Talento Humano
Consolidado Oficina de Planeación

2.21.a. Planta docente de pregrado por unidad académica según forma de contratación y dedicación docente 2023. Bogotá

Unidad Académica	2023 - I												2023 - II												
	Término indefinido		por periodo académico (obra o labor)									Total	Término indefinido		por periodo académico (obra o labor)									Total	
			12 meses			10 - 11 meses			5 - 6 meses						12 meses			10 - 11 meses			5 - 6 meses				
	TC	MT	TC	MT	CA	TC	MT	CA	TC	MT	CA	TC	MT	CA	TC	MT	CA	TC	MT	CA	TC	MT	CA		
Arquitectura	1					63				14		78	1					63				3	10		77
Licenciatura en Humanidades y Lengua Castellana	1					7					1	9	1					7				1			9
Licenciatura en Filosofía						4						4						4							4
Licenciatura en Ciencias Sociales						13			2		1	16						12				5		1	18
Licenciatura en Lenguas Modernas con Énfasis en Inglés						32			1	11	4	48						26				5	5	7	43
Licenciatura en Educación Infantil						5				1	1	7						3				3	1	2	9
Licenciatura en Matemáticas						2				3		5						2				1		1	4
Administración de Empresas (presencial/virtual)						10				5	2	17						10				4	2	2	18
Contaduría Pública (presencial/virtual)						11			3	4	1	19						11				7	3	2	23
Economía (presencial/virtual)						11			2	2	1	16						11				3	2		16
Derecho	6					83				14	6	109	6					76				3	21		106
Comunicación Social y Periodismo						2				5	5	12						2					6	4	12
Gobierno y Relaciones Internacionales						5				2	4	11						4				2	3	1	10
Ingeniería Civil	1					30			4	13	7	55	1					30				10	10	5	56
Bienestar Universitario						9				6		15						9					6		15
Centro de Pensamiento La Esperanza "Don Pedro Laín Entralgo"						11			6	4	8	29						10				8	3	7	28
Centro de Lenguas, Internacionalización y Cultura (CLIC)						6					7	13						6						6	12
Dirección de Investigaciones - Eje Transversal - AFI						10				13		23						8				3	11	1	23
Liceo Julio César García						10				5		15						11				4			15
Total	9	0	0	0	0	324	0	0	18	102	48	501	9	0	0	0	0	305	0	0	62	83	39	498	

Fuente: Departamento de Gestión del Talento Humano

TC: tiempo completo

MT: medio tiempo

CA: cátedra

2.21.b. Planta docente de pregrado por unidad académica según forma de contratación y dedicación docente 2023. Armenia

Unidad Académica		2023 - I											2023 - II												
		Término Indefinido		por periodo académico (obra o labor)									Total	Término Indefinido		por periodo académico (obra o labor)									Total
				12 meses			10 - 11 meses			5 - 6 meses						12 meses			10 - 11 meses			5 - 6 meses			
		TC	MT	TC	MT	CA	TC	MT	CA	TC	MT	CA	Total	TC	MT	TC	MT	CA	TC	MT	CA	TC	MT	CA	Total
Programa	Arquitectura	5		1			10			1	5	6	28	5		1			11				3	9	29
	Administración de Empresas	2					2				6		10	2					2				7	1	12
	Contaduría Pública						1			2	2	4	9						1			2	2		5
	Economía y Finanzas Internacionales	2					1				2	2	7	2				1	1			1	3	2	10
	Ingeniería Agroindustrial	1									2	1	4	1									2	1	4
	Ingeniería Geográfica y Ambiental	2					3	1			5	7	18	2					3	1			2	6	14
	Ingeniería Civil										5	7	12									1	6	5	12
	Gobierno y Relaciones Internacionales									1	1	9	11									5	1	7	13
	Comunicación social y periodismo									2	1	8	11						1			2	1	6	10
	Derecho	8					8			15	11	29	71	7					10			12	6	26	61
	Medicina Veterinaria y Zootecnia						3			1	3	2	9						3			3	4	5	15
	Programa Profesional en Lenguas Extranjeras						1						1						1			4	1	1	7
Dirección de Investigaciones						3			1			4						3						3	
Escuela de Pedagogía y Docencia			1			1				1		3			1			1	1					3	
Dirección de Extensión y Proyección Social						2	1					3						2	1					3	
Centro de Lenguas, Internacionalización y Cultura (CLIC)						1			1	6	11	19						1	2			3	12	18	
Dirección de Bienestar Universitario						3				2	7	12						3				2	7	12	
Centro de Pensamiento La Esperanza "Don Pedro Laín Entralgo"	2					2			2	1		7	2					1			2	1	1	7	
Oficina de Posgrados de la Facultad de Derecho y Ciencias Políticas y Sociales	2					1						3	2					1						3	
Total	24	0	2	0	0	42	2	0	26	53	93	242	23	0	2	0	1	45	5	0	32	44	89	241	

Fuente: Departamento de Gestión del Talento Humano
TC: tiempo completo
MT: medio tiempo
CA: cátedra

2.22.a. Planta docente de posgrado por unidad académica según forma de contratación y dedicación docente 2023. Bogotá

Facultad	Programa	2023 - I											2023 - II															
		Término indefinido		por periodo académico (obra o labor)									Total	Término indefinido		por periodo académico (obra o labor)									Total			
				12 meses			10 - 11 meses			5 - 6 meses						12 meses			10 - 11 meses			5 - 6 meses						
		TC	MT	TC	MT	CA	TC	MT	CA	TC	MT	CA	Total	TC	MT	TC	MT	CA	TC	MT	CA	Total						
Arquitectura	Maestría en Planeación y Gestión del Hábitat Territorial Sostenible						3				1		9	13							3					9	12	
Ciencias de la Educación	Especialización en Pedagogía y Docencia Universitaria												6	6												6	6	
	Maestría en Educación	2					3						9	14							5					10	15	
Ciencias Económicas y Empresariales	Especialización en Control de Gestión y Revisoría Fiscal												9	9												4	4	
	Especialización en Gerencia Financiera						2						11	13							2					3	5	
	Especialización en Gerencia (presencial)												4	4												5	5	
	Especialización en Gerencia (virtual)												5	5												1	1	
	Especialización en Gerencia Tributaria						1						7	8							1					3	4	
	Especialización en Inteligencia de Mercados y Comercio Electrónico (presencial)												12	12												3	3	
	Especialización en Inteligencia de Mercados y Comercio Electrónico (virtual)												1	1												1	1	
	Maestría en Contabilidad						1						5	6							1					4	5	
	Maestría en Economía Social												10	10													0	0
	Maestría en Economía del Desarrollo												2	2													0	0
Derecho y Ciencias Políticas y Sociales	Especialización en Casación Penal						1						10	11							1					13	14	
	Especialización en Contratación Estatal						1						17	18							1					15	16	
	Especialización en Derecho Administrativo						1						20	21							1					23	24	
	Especialización en Derecho Laboral y Seguridad Social												9	9												12	12	
	Especialización en Derecho de Familia												10	10												14	14	
	Especialización en Derecho Penal y Criminología						1						10	11							1					8	9	
	Maestría en Derecho						3						12	15							4					6	10	
	Maestría en Derecho y Representación Política						1						3	4												12	12	
Ingenierías	Especialización en Diseño y Construcción de Obras de Infraestructura												6	6												7	7	
Total		2	0	0	0	0	18	0	0	1	0	187	208	0	0	0	0	0	0	20	0	0	0	0	0	159	179	

Fuente: Departamento de Gestión del Talento Humano

TC: tiempo completo

MT: medio tiempo

CA: cátedra

2.23.a. Planta docente de pregrado por unidad académica según máximo nivel de formación, y dedicación 2023. Bogotá

Unidad académica		2023 - I															2023 - II																
		Doctorado			Maestría			Especialización			Pregrado			Tecnólogos			Total	Doctorado			Maestría			Especialización			Pregrado			Tecnólogos			Total
		TC	MT	CT	TC	MT	CT	TC	MT	CT	TC	MT	CT	TC	MT	CT		TC	MT	CT	TC	MT	CT	TC	MT	CT	TC	MT	CT				
Programa	Arquitectura	2			54	14					8						78	2			57	10					8						77
	Licenciatura en Humanidades y Lengua Castellana				7	1					1						9				8						1						9
	Licenciatura en Filosofía				4												4				4												4
	Licenciatura en Ciencias Sociales	1			14	1											16	1			15	1					1						18
	Licenciatura en Lenguas Modernas con Énfasis en Inglés	1			25	11	3	2			5	1					48	1			26	5	6	1			3	1					43
	Licenciatura en Educación Infantil				3	1		1			1	1					7				2	1	2	3			1						9
	Licenciatura en Matemáticas				2	2					1						5				3		1										4
	Contaduría Pública (presencial/virtual)				13	2	1	1	2								19				17	1	2	1	2								23
	Economía (presencial/virtual)				12	1	1				1	1					16				12	1					2	1					16
	Administración de Empresas (presencial/virtual)				9	4	2	1	1								17				11	2	2	3									18
	Derecho	11			62	11	6	10	3		6						109	13			56	16	13	3			3	2					106
	Comunicación Social y Periodismo				2	4	4				1	1					12				2	5	3				1	1					12
	Gobierno y Relaciones Internacionales	1			3	1	4	1	1								11	1			4	3	1	1									10
	Ingeniería Civil	2	2		26	12	3	6			2	1	1				55	4	1		29	8	2	5	2	2	3						56
Bienestar Universitario				1			3	1		5	5					15				1			3	1		5	5					15	
Centro de Pensamiento La Esperanza "Don Pedro Laín Entralgo"	2	1		6	2	5	5	2	1	4		1				29	4			8	2	4	4	1		4	1					28	
Centro de Lenguas de Internacionalización y Cultura (CLIC)				1	3	1				4	4					13				1		1	1			4	5					12	
Dirección de Investigaciones - Eje Transversal - AFI	2			8	13											23	2			9	11	1										23	
Liceo Julio César García							3			12						15							3			12						15	
Total	22	0	3	252	78	34	34	10	4	48	9	7	0	0	0	501	28	0	1	265	65	26	38	9	3	47	9	7	0	0	0	498	

Fuente: Departamento de Gestión del Talento Humano

TC: tiempo completo

MT: medio tiempo

CA: cátedra

2.23.b. Planta docente de pregrado por unidad académica según máximo nivel de formación, y dedicación 2023. Armenia

Unidad académica	2023 - I															2023 - II																	
	Doctorado			Maestría			Especialización			Pregrado			Tecnólogos			Total	Doctorado			Maestría			Especialización			Pregrado			Tecnólogos			Total	
	TC	MT	CT	TC	MT	CT	TC	MT	CT	TC	MT	CT	TC	MT	CT		TC	MT	CT	TC	MT	CT	TC	MT	CT	TC	MT	CT	TC	MT	CT		
Programa	Arquitectura	2			8		1	2	3	3	5	2	2				28	2			8	1		2	1	6	5	1	3				29
	Administración de Empresas	2			2	4			2								10	2			2	5	1		2							12	
	Contaduría Pública				2	1	2	1	1	1			1				9				2			1	2							5	
	Economía y Finanzas Internacionales	2				2	2				1						7	2				3	3			2						10	
	Ingeniería Agroindustrial				1	1	1		1								4				1	1	1		1							4	
	Ingeniería Geográfica y Ambiental	1		1	2	3	1	1	2	3	1	1	2				18	1			2	2	1	1		4	1	1	1			14	
	Gobierno y Relaciones Internacionales						4		1	4	1		1				11				1		2		1	3	4		2			13	
	Comunicación Social y Periodismo				1	1	5			2	1		1				11				2		4		2	1	1					10	
	Derecho	1			12	3	12	14	8	15	4		2				71			1	12	1	11	15	5	15	2		1			63	
	Ingeniería Civil					2	1		1	2		2	4				12					2	1			2	1	4	2			12	
	Medicina Veterinaria y Zootecnia		1		1		1	1			2	2	1				9	1	1		1	1	1	1		1	3	2	3			15	
Programa Profesional en Lenguas										1						1					1				5		1				7		
Dirección de Investigaciones				2						2						4				2					1						3		
Escuela de Pedagogía y Docencia					1					2						3					1				2						3		
Dirección de Extensión y Proyección Social				1			1				1					3				1			1				1				3		
Centro de Lenguas, Internacionalización y Cultura (CLIC)						3				2	6	8				19					4				1	5	8				18		
Dirección de Bienestar Universitario										3	1	4		1	3	12									3	1	4			2	10		
Centro de Pensamiento La Esperanza "Don Pedro Laín Entralgo"				5	1					1						7				4	1	1			1						7		
Oficina de Posgrados de Derecho y Ciencias Políticas y Sociales	1			2												3	1			2											3		
Total	9	1	1	39	19	33	20	19	30	26	15	26	0	1	3	242	9	1	1	40	19	30	21	12	33	32	16	25	0	0	2	241	

Fuente: Departamento de Gestión del Talento Humano

TC: tiempo completo

MT: medio tiempo

CA: cátedra

2.24.a. Planta docente de posgrado por programa según máximo nivel de formación, y dedicación 2023. Bogotá

Facultad	Programa	2023 - I												2023 - II															
		Doctorado			Maestría			Especialización			Pregrado			Total	Doctorado			Maestría			Especialización			Pregrado			Total		
		TC	MT	CT	TC	MT	CT	TC	MT	CT	TC	MT	CT		TC	MT	CT	TC	MT	CT	TC	MT	CT						
Arquitectura	Maestría en Planeación y Gestión del Hábitat Territorial Sostenible			2	3	1	7								13			1	3	8									12
Ciencias de la Educación	Especialización en Pedagogía y Docencia Universitaria			1			4						1	6			2		4									6	
	Maestría en Educación			4	4		5	1						14			1	4	8	1							1	15	
Ciencias Económicas y Empresariales	Especialización en Control de Gestión y Revisoría Fiscal						7			1			1	9					3			1						4	
	Especialización en Gerencia Financiera			2	1		9							12			1		3									4	
	Especialización en Gerencia (presencial)			1			3							4			1		2			1			1			5	
	Especialización en Gerencia (virtual)						5							5												1		1	
	Especialización en Gerencia Tributaria				1		6			1				8			1		3									4	
	Especialización en Inteligencia de Mercados y Comercio Electrónico (presencial)			1			10			1				12					2							1		3	
	Especialización en Inteligencia de Mercados y Comercio Electrónico (virtual)						1							1					1									1	
	Maestría en Contabilidad			2	1		2						1	6			1	1	3									5	
	Maestría en Economía Social						10							10														0	
	Maestría en Economía del Desarrollo						2							2														0	
Derecho y Ciencias Políticas y Sociales	Especialización en Casación Penal (presencial)	1		1	1		4			2			9	1				4			3						8		
	Especialización en Casación Penal (virtual)						3						3			1		5									6		
	Especialización en Contratación Estatal (presencial)	1					8			6			15	1		1		8			2				1		13		
	Especialización en Contratación Estatal (virtual)						2			1			3					2			1						3		
	Especialización en Derecho Administrativo				1		16			4			21			1	1	14			6				2		24		
	Especialización en Derecho Laboral y Seguridad Social						6			3			9					7			5						12		
	Especialización en Derecho de Familia						8			1		1	10			1		7			2				4		14		
	Especialización en Derecho Penal y Criminología			1	1		4			5			11			1	2	3			3			3		1	10		
	Maestría en Derecho			1	3		11						15	1			3	3			2				1		10		
Maestría en Representación Política y Gestión Pública	1					3						4			1		9			1				1		12			
Ingenierías	Especialización en Diseño y Construcción de Obras de Infraestructura y Edificaciones						6						6			2		5									7		
Total		2	16	16	142	1	25			4	208	3	208	3	14	16	104	1	27			14	179						

Fuente: Departamento de Gestión del Talento Humano

TC: tiempo completo

MT: medio tiempo

CA: cátedra

2.24.b. Planta docente de posgrado por programa según máximo nivel de formación, y dedicación 2023. Armenia

Facultad	Programa	2023 - I												2023 - II													
		Doctorado			Maestría			Especialización			Pregrado			Total	Doctorado			Maestría			Especialización			Pregrado			Total
		TC	MT	CT	TC	MT	CT	TC	MT	CT	TC	MT	CT		TC	MT	CT	TC	MT	CT	TC	MT	CT				
Ingenierías	Especialización en Gestión y Construcción de Edificaciones			1			8			2			1	12					5			2			1	8	
Ciencias Económicas y Empresariales	Maestría en Dirección de Organizaciones			3			7							10		4			5							9	
Derecho y Ciencias Políticas y Sociales	Especialización en Derecho Constitucional			2			9			4				15		2			9			5				16	
	Especialización en Derecho Laboral y Seguridad Social			2			9			5				16		2			7			6				15	
	Especialización en Derecho Administrativo			3			5			4				12		1			5			2				8	
	Especialización en Derecho de Familia			1			7			4				12		1			2			1				4	
	Especialización en Derecho Penal y Criminología			5			6			4				15		2			2			3				7	
	Maestría en Derecho Público			3			2							5		1			3							4	
Ingenierías	Especialización en Gestión Ambiental			1			10			1				12					5			1				6	
Total		0	0	21	0	0	63	0	0	24	0	0	1	109	0	0	13	0	0	43	0	0	20	0	0	1	77

Fuente: Departamento de Gestión del Talento Humano

TC: tiempo completo

MT: medio tiempo

CA: cátedra



2.25.a. Planta docente de pregrado por unidad académica según dedicación y escalafón 2023. Bogotá

Unidad académica		2023 - I																	2023 - II																				
		Titular			Asistente			Asociado			Vinculado			Auxiliar			N° Escalafonado			Total	Titular			Asistente			Asociado			Vinculado			Auxiliar			N° Escalafonado			Total
		TC	MT	CT	TC	MT	CT	TC	MT	CT	TC	MT	CT	TC	MT	CT	TC	MT	CT		TC	MT	CT	TC	MT	CT	TC	MT	CT	TC	MT	CT	TC	MT	CT				
Programa	Arquitectura	1			12	1		1			45	13		5									78	1			12			1			48	10		5			77
	Licenciatura en Humanidades y Lengua Castellana				1			1			6		1										9				1			1			7						9
	Licenciatura en Filosofía										4												4										4						4
	Licenciatura en Ciencias Sociales				1						14		1										16							17		1							18
	Licenciatura en Lenguas Modernas con Énfasis en Inglés				1						32	11	4									1	48				1						30	5	7				43
	Licenciatura en Educación Infantil										5	1	1										7							6	1	2							9
	Licenciatura en Matemáticas										2	3											5							3		1							4
	Administración de Empresas (presencial/virtual)				2	1					8	4	2										17				2						12	2	2				18
	Contaduría (presencial/virtual)				4	2					10	2	1										19				4	2					14	1	2				23
	Economía (presencial/virtual)				4						7	2	1	2									16				4						7	2		3			16
	Derecho	7			16						63	14	6	3									109	7			16						59	21		3			106
	Comunicación Social y Periodismo							1			1	5	5										12							1			1	6	4				12
	Gobierno y Relaciones Internacionales	1									4	2	4										11	1									5	3	1				10
	Ingeniería Civil				10	3		1			24	10	7										55				10			1			30	10	5				56
Bienestar Universitario										9	6											15										9	6					15	
Centro de Pensamiento La Esperanza "Don Pedro Laín Entralgo"				2	2	2	1			13	2	6	1									29				2	1	2	1			14	2	5	1			28	
Centro de Lenguas, Internacionalización y Cultura (CLIC)										6								7				13										6					6	12	
Dirección de Investigaciones - Eje Transversal - AFI	2									8	13											23	2									9	11	1				23	
Liceo Julio César García																15						15													15			15	
Total	11	0	0	53	9	2	5	0	0	261	88	39	11	0	0	15	0	7	501	11	0	0	52	3	2	5	0	0	281	80	31	12	0	0	15	0	6	498	

Fuente: Departamento de Talento Humano
 TC: tiempo completo
 MT: medio tiempo
 CA: cátedra

2.25.b. Planta docente de pregrado por unidad académica según dedicación y escalafón 2023. Armenia

Unidad académica		2023 - I																		2023 - II																			
		Titular			Asistente			Asociado			Vinculado			Auxiliar			N° Escalafonado			Total	Titular			Asistente			Asociado			Vinculado			Auxiliar			N° Escalafonado			Total
		TC	MT	CT	TC	MT	CT	TC	MT	CT	TC	MT	CT	TC	MT	CT	TC	MT	CT		TC	MT	CT	TC	MT	CT	TC	MT	CT	TC	MT	CT							
Programa	Arquitectura	2	0	0	4	1		1			10	4	6										28	2			4	1		1			10	2	9				29
	Administración de Empresas							1			2	6											9				1			1			2	7	1				12
	Contaduría Pública				1						3	2	4										10										3	2					5
	Economía y Finanzas Internacionales				2						1	2	2										7				2						2	3	3				10
	Ingeniería Agroindustrial							1			0	2	1										4							1			2	1					4
	Ingeniería Geográfica y Ambiental							2			3	6	7										18							2			3	3	6				14
	Ingeniería Civil											5	7										12										1	6	5				12
	Gobierno y Relaciones Internacionales										1	1	9										11										5	1	7				13
	Comunicación social										2	1	8										11										3	1	6				10
	Derecho				2	1					29	11	28										71				2	1					27	6	25				61
Medicina Veterinaria y Zootecnia										4	3	2										9										6	4	5				15	
Dirección de Investigaciones										1												1										5	1	1				7	
Dirección de Investigaciones										4												4										3						3	
Escuela de Pedagogía y Docencia										2	1											3										2	1					3	
Dirección de Extensión y Proyección Social										2	1											3										2	1					3	
Centro de Lenguas, Internacionalización y Cultura (CLIC)										2	6								11	19												1	5				12	18	
Dirección de Bienestar Universitario										3	2								7	12												3	2				7	12	
Centro de Pensamiento La Esperanza "Don Pedro Laín Entralgo"	1			1						4	1											7	1				1					3	1	1				7	
Oficina de Posgrados de Derecho y Ciencias Políticas y Sociales	1									2												3	1									2						3	
Total	4	0	0	10	1	1	5	0	0	75	54	74	0	0	0	0	0	18	242	4	0	0	10	1	1	5	0	0	83	47	70	0	1	0	0	0	19	241	

Fuente: Departamento de Talento Humano

TC: tiempo completo

MT: medio tiempo

CA: cátedra

2.26.a. Planta docente de posgrado por unidad académica según dedicación y escalafón 2023-I. Bogotá

Facultad	Programa	2023 - I																		
		Titular			Asistente			Asociado			Vinculado			Auxiliar			N° Escalafonado			Total
		TC	MT	CT	TC	MT	CT	TC	MT	CT	TC	MT	CT	TC	MT	CT	TC	MT	CT	
Arquitectura	Maestría en Planeación y Gestión del Hábitat Territorial Sostenible											3	1						9	13
Ciencias de la Educación	Especialización en Pedagogía y Docencia Universitaria																		6	6
	Maestría en Educación							2				2			1				9	14
Ciencias Económicas y Empresariales	Especialización en Control de Gestión y Revisoría Fiscal																		9	9
	Especialización en Gerencia Financiera											2							11	13
	Especialización en Gerencia (presencial)																		4	4
	Especialización en Gerencia (virtual)																		5	5
	Especialización en Gerencia Tributaria											1							7	8
	Especialización en inteligencia de Mercados y Comercio Electrónico (presencial)																		12	12
	Especialización en inteligencia de Mercados y Comercio Electrónico (virtual)																		1	1
	Maestría en Contabilidad												1						5	6
	Maestría en Economía Social																		10	10
	Maestría en Economía del Desarrollo																		2	2
Derecho y Ciencias Políticas y Sociales	Especialización en Casación Penal (presencial)	1																	7	8
	Especialización en Casación Penal (virtual)																		3	3
	Especialización en Contratación Estatal (presencial)											1							14	15
	Especialización en Contratación Estatal (virtual)																		3	3
	Especialización en Derecho Administrativo											1							20	21
	Especialización en Derecho del Trabajo																			0
	Especialización en Derecho Laboral y Seguridad Social																		9	9
	Especialización en Derecho de Familia																		10	10
	Especialización en Derecho Penal y Criminología											1							10	11
	Maestría en Derecho								1			2							12	15
Maestría en representación Política y Gestión Pública (presencial/virtual)											1							3	4	
Ingenierías	Especialización en Diseño y construcción de Obras de Infraestructura																		6	6
Total		1	0	0	0	0	0	3	0	0	15	1	0	1	0	0	0	0	187	208

Fuente: Departamento de Talento Humano

TC: tiempo completo

MT: medio tiempo

CA: cátedra

2.26.b. Planta docente de posgrado por unidad académica según dedicación y escalafón 2023-II. Bogotá

Facultad	Programa	2023 - II																		
		Titular			Asistente			Asociado			Vinculado			Auxiliar			N° Escalafonado			Total
		TC	MT	CT	TC	MT	CT	TC	MT	CT	TC	MT	CT	TC	MT	CT	TC	MT	CT	
Arquitectura	Maestría en Planeación y Gestión del Hábitat Territorial Sostenible											3							9	12
Ciencias de la Educación	Especialización en Pedagogía y Docencia Universitaria																		6	6
	Maestría en Educación							2				2			1				10	15
Ciencias Económicas y Empresariales	Especialización en Control de Gestión y Revisoría Fiscal																		4	4
	Especialización en Gerencia Financiera											2							3	5
	Especialización en Gerencia (presencial)																		5	5
	Especialización en Gerencia (virtual)																		1	1
	Especialización en Gerencia Tributaria											1							3	4
	Especialización en inteligencia de Mercados y Comercio Electrónico (presencial)																		3	3
	Especialización en inteligencia de Mercados y Comercio Electrónico (virtual)																		1	1
	Maestría en Contabilidad												1						4	5
	Maestría en Economía Social																		0	0
	Maestría en Economía del Desarrollo																		0	0
Derecho y Ciencias Políticas y Sociales	Especialización en Casación Penal (presencial)	1																	7	8
	Especialización en Casación Penal (virtual)																		6	6
	Especialización en Contratación Estatal (presencial)												1						12	13
	Especialización en Contratación Estatal (virtual)																		3	3
	Especialización en Derecho Administrativo												1						23	24
	Especialización en Derecho del Trabajo																		0	0
	Especialización en Derecho Laboral y Seguridad Social																		12	12
	Especialización en Derecho de Familia																		14	14
	Especialización en Derecho Penal y Criminología													1					8	9
	Maestría en Derecho									2			2						6	10
Maestría en representación Política y Gestión Pública (presencial/virtual)																		12	12	
Ingenierías	Especialización en Diseño y construcción de Obras de Infraestructura																		7	7
Total		1	0	0	0	0	0	4	0	0	14	0	0	1	0	0	0	0	159	179

Fuente: Departamento de Talento Humano
 TC: tiempo completo
 MT: medio tiempo
 CA: cátedra

2.26.c. Planta docente de posgrado por unidad académica según dedicación y escalafón 2023-I. Armenia

Facultad	Programa	2023 - I																		
		Titular			Asistente			Asociado			Vinculado			Auxiliar			N° Escalafonado			Total
		TC	MT	CT	TC	MT	CT	TC	MT	CT	TC	MT	CT	TC	MT	CT	TC	MT	CT	
Arquitectura	Especialización en Gestión y Construcción de Edificaciones						12													12
Ciencias Económicas y Empresariales	Especialización en Gerencia Financiera						0													0
	Especialización en Gerencia y Mercadeo						0													0
	Especialización en Gerencia Tributaria						0													0
	Especialización en Gestión de Proyectos de Desarrollo						0													0
	Maestría en Dirección de Organizaciones						10													10
Derecho y Ciencias Políticas y Sociales	Especialización en Derecho Constitucional						15													15
	Especialización en Derecho Laboral y Seguridad Social						16													16
	Especialización en Derecho Administrativo						12													12
	Especialización en Derecho de Familia						12													12
	Especialización en Derecho Penal y Criminología						15													15
	Maestría en Derecho Público						5													5
Ingenierías	Especialización en Gestión Ambiental						12													12
Total		0	0	0	0	0	109	0	0	0	0	0	0	0	0	0	0	0	0	109

Fuente: Departamento de Gestión del Talento Humano - Escuela de Pedagogía y Docencia
 TC: tiempo completo
 MT: medio tiempo
 CA: cátedra

2.26.d. Planta docente de posgrado por unidad académica según dedicación y escalafón 2023-II. Armenia

Facultad	Programa	2023 - II																		
		Titular			Asistente			Asociado			Vinculado			Auxiliar			N° Escalafonado			Total
		TC	MT	CT	TC	MT	CT	TC	MT	CT	TC	MT	CT	TC	MT	CT	TC	MT	CT	
Arquitectura	Especialización en Gestión y Construcción de Edificaciones						8													8
Ciencias Económicas y Empresariales	Especialización en Gerencia Financiera						0													0
	Especialización en Gerencia y Mercadeo						0													0
	Especialización en Gerencia Tributaria						0													0
	Especialización en Gestión de Proyectos de Desarrollo						0													0
	Maestría en Dirección de Organizaciones						9													9
Derecho y Ciencias Políticas y Sociales	Especialización en Derecho Constitucional						16													16
	Especialización en Derecho Laboral y Seguridad Social						15													15
	Especialización en Derecho Administrativo						8													8
	Especialización en Derecho de Familia						4													4
	Especialización en Derecho Penal y Criminología						7													7
	Maestría en Derecho Público						4													4
Ingenierías	Especialización en Gestión Ambiental						6												6	
Total		0	0	0	0	0	77	0	0	0	0	0	0	0	0	0	0	0	0	77

Fuente: Departamento de Gestión del Talento Humano - Escuela de Pedagogía y Docencia
 TC: tiempo completo
 MT: medio tiempo
 CA: cátedra

2.27. Docentes participantes en programas de desarrollo profesoral, con apoyo a capacitación y actualización permanente 2022 y 2023

Sede	Facultades o unidades académicas	2022			2023		
		Número de docentes que han recibido apoyo para formación	Número de docentes que han participado en el programa de cualificación docente	Total	Número de docentes que han recibido apoyo para formación	Número de docentes que han participado en el programa de cualificación docente	Total
Bogotá	Arquitectura	2	85	87	3	113	116
	Ciencias de la Educación	2	73	75	1	118	119
	Derecho y Ciencias Políticas y Sociales	2	110	112	4	55	59
	Ingenierías		56	56		69	69
	Ciencias Económicas y Empresariales		69	69		27	27
	Centro de Pensamiento La Esperanza "Don Pedro Laín Entralgo"	1	26	27	1	7	8
	Bienestar Universitario		9	9		8	8
	Centro de Lenguas, Internacionalización y Cultura (CLIC)		10	10		498	498
	Total Bogotá	7	438	445	9	895	904
	Armenia	Arquitectura	13	37	50	22	35
Ciencias Económicas y Empresariales		15	22	37	10	49	59
Derecho y Ciencias Políticas y Sociales		54	90	144	27	144	171
Ingenierías		6	27	33	7	17	24
De la Vida		8	4	12	10	17	27
Escuela de Pedagogía			4	4		4	4
Centro de Pensamiento la Esperanza "Don Pedro Laín Entralgo"		3	5	8	2	6	8
Bienestar Universitario		7	5	12	8	4	12
Centro de Lenguas, Internacionalización y Cultura (CLIC)		7	3	10	2	5	7
Dirección de Investigaciones		1		1	2		2
Dirección de Extensión y Proyección Social				0			0
Total Armenia	114	197	311	90	281	371	

Fuente Bogotá: Departamento de Gestión del Talento Humano - Dirección de Docencia

Fuente Armenia: Departamento de Gestión del Talento Humano - Escuela de Pedagogía y Docencia

2.28.a. Participación de docentes en actividades del Programa de cualificación docente 2023. Bogotá

Facultad	Programa o unidad académica	2023-I		Intersemestral			2023-II			Total
		Cursos	Conferencia	Cursos	Talleres	Conferencia	Talleres	Cursos	Conferencia	
Derecho y Ciencias Políticas y Sociales	Derecho		89	10	33	28	2	2	2	166
	Gobierno y Relaciones Internacionales		7	3		6	2			18
	Comunicación Social y Periodismo		6	1	1	2				10
	Maestría en representación Política y Gestión Pública				1					1
	Maestría en Derecho			1						1
Arquitectura	Arquitectura		37	125	24	21	4	9	5	225
Ciencias de la Educación	Área de Formación Investigativa		6	3	3	2		1	3	18
	Licenciatura en Ciencias Sociales		11	4		5			4	24
	Licenciatura en Educación Infantil		3	5	3				8	19
	Licenciatura en Filosofía					4				4
	Licenciatura en Humanidades y Lengua Castellana		4	4		6				14
	Licenciatura en Lenguas Modernas con énfasis en Inglés		38	45	10	15	2		6	116
	Especialización en Pedagogía y Docencia Universitaria		1			0				1
	Licenciatura en Matemáticas		7	2		1				10
Ciencias Económicas y Empresariales	Administración de Empresas (presencial)		16	10	2	1		1	3	33
	Contaduría Pública (presencial)		45	5	12	10		6	4	82
	Economía (presencial)		11	7	8	8		3	5	42
	Especialización en Gerencia Financiera		1	2		1				4
Ingenierías	Ingeniería Civil		67	29	6	2	2	3		109
Unidades Académicas	Departamento de Bienestar Universitario		1	6		1				8
	Centro de Lenguas, Internacionalización y Cultura (CLIC)		3	2	1	3			1	10
	Centro de Pensamiento La Esperanza "Don Pedro Laín Entralgo"		15	19	9	13		6	2	64
	Dirección de Docencia		2							2
	Administrativo		2						1	3
	Vicerrectoría de Desarrollo Académico								1	1
Total		0	372	283	113	129	12	31	45	985

Fuente: Dirección de Docencia

2.28.b. Participación de docentes en actividades del plan de cualificación docente 2023. Armenia

Facultad	Programa o unidad académica	2023-I		Intersemestral			2023-II				Total
		Cursos	Talleres	Cursos	Talleres	Conferencia	Talleres	Cursos	Conferencia	Conversatorio	
Derecho y Ciencias Políticas y Sociales	Derecho	106	82					71			259
	Gobierno y Relaciones Internacionales	10	10					20			40
	Comunicación Social y Periodismo	48	7					20			75
Arquitectura	Arquitectura	31	4					32			67
Ciencias Económicas y Empresariales	Administración de Empresas	6	24					5			35
	Contaduría Pública	3	8					4			15
	Economía y Finanzas Internacionales	1	5					6			12
	Profesional en Lenguas Extranjeras	2	8					14			24
Ingenierías	Ingeniería Agroindustrial	3	5					8			16
	Ingeniería Geográfica y Ambiental	23	6					8			37
	Ingeniería Civil	6	2					11			19
De la Vida	Medicina Veterinaria y Zootecnia	9	37					36			82
Unidades Académicas	Departamento de Bienestar Universitario	8						1			9
	Centro de Lenguas, Internacionalización y Cultura (CLIC)		3					3			6
	Centro de Pensamiento La Esperanza "Don Pedro Laín Entralgo"	6						6			12
	Escuela de Pedagogía y Docencia	4	4					4			12
Total		266	205	0	0	0	0	249	0	0	720

Fuente: Escuela de Pedagogía y Docencia



2.29.a. Resultados de evaluación docente en pregrado por programa y semestre 2023. Bogotá

Programa	Percepción estudiantil		Coevaluación		Autoevaluación		Evaluación final	
	I	II	I	II	I	II	I	II
Arquitectura	4,4	4,5	4,8	4,8	4,8	4,8	4,6	4,6
Licenciatura en Ciencias Sociales	4,6	4,5	4,9	4,7	4,7	4,8	4,7	4,6
Licenciatura en Lenguas Modernas con Énfasis en Inglés	4,5	4,5	4,9	4,8	4,9	4,9	4,6	4,6
Licenciatura en Humanidades y Lengua Castellana	4,5	4,6	4,5	4,9	5,0	4,9	4,7	4,7
Licenciatura en Matemáticas	4,8	4,7	4,7	4,8	4,8	4,9	4,8	4,5
Licenciatura en Filosofía	4,6	4,6	4,9	5,0	4,9	4,2	4,3	4,6
Licenciatura en Educación Infantil	4,6	4,5	4,9	4,9	4,8	4,8	4,6	4,6
Administración de Empresas (presencial)	4,5	4,4	4,9	4,1	4,9	5,0	4,7	4,4
Contaduría Pública (presencial)	4,6	4,4	4,9	5,0	4,9	4,8	4,7	4,4
Economía (presencial)	4,4	4,5	4,8	4,2	4,9	5,0	4,7	4,5
Administración de Empresas (virtual)	4,3	4,4	5,0	4,0	4,9	4,9	4,6	4,4
Contaduría Pública (virtual)	4,5	4,4	4,8	3,8	4,9	4,9	4,7	4,3
Economía (virtual)	4,6	4,3	4,8	4,2	4,9	5,0	3,8	4,4
Derecho	4,4	4,4	5,0	4,6	4,8	4,9	4,6	4,5
Gobierno y Relaciones Internacionales	4,3	4,1	5,0	4,2	4,8	4,9	4,6	4,1
Comunicación Social y Periodismo	4,5	4,2	5,0	4,8	4,4	4,9	4,7	4,5
Ingeniería Civil	4,5	4,5	4,3	4,2	4,8	4,9	4,5	4,5

Fuente: Dirección de Docencia

2.29.b. Resultados de evaluación docente en pregrado por programa y semestre 2023. Armenia

Programa	Heteroevaluación		Evaluación Administrativa		Evaluación Final	
	I	II	I	II	I	II
Arquitectura	4,6	4,6	5,0	5,0	4,8	4,7
Administración de Empresas	4,7	4,7	4,8	4,6	4,7	4,6
Contaduría Pública	4,6	4,8	4,7	4,5	4,6	4,7
Economía y Finanzas Internacionales	4,4	4,6	4,7	4,5	4,5	4,6
Derecho	4,7	4,6	4,6	4,7	4,7	4,7
Gobierno y Relaciones Internacionales	4,6	4,7	4,7	4,7	4,7	4,7
Comunicación Social y Periodismo	4,7	4,7	4,4	4,6	4,7	4,7
Ingeniería Agroindustrial	4,9	4,8	4,9	4,9	4,8	4,9
Ingeniería geográfica y Ambiental	4,7	4,6	4,9	4,9	4,8	4,7
Ingeniería Civil	4,8	4,7	5,0	4,9	4,9	4,8
Medicina Veterinaria y Zootecnia	4,7	4,7	4,8	4,8	4,8	4,7
Profesional en Lenguas Extranjeras	4,6	4,5	4,9	4,7	4,8	4,6

Fuente: Escuela de Pedagogía y Docencia

2.30. Distribución de horas de planes de trabajo docente por unidad académica, componente y semestre 2023. Bogotá

Facultad o unidad académica	Docencia Directa en cursos		Gestión académica		Investigación		Extensión y formación continuada		Servicio al estudiante		Total	
	I	II	I	II	I	II	I	II	I	II	I	II
Arquitectura	1.061	981	947	1.012	354	301	110	88	328	289	2.800	2.671
Derecho y Ciencias Políticas y Sociales	1.748	1.675	1.399	1.265	818	856	423	274	267	278	4.655	4.348
Ciencias Económicas y Empresariales	928	1.052	583	641	120	86	48	84	103	39	1.782	1.902
Ingenierías	778	723	640	683	57	139	93	80	117	171	1.685	1.796
Ciencias de la Educación	1.332	1.218	916	815	503	511	105	72	111	104	2.967	2.720
Centro de Pensamiento La Esperanza "Don Pedro Laín Entralgo"	341		309								650	0
Departamento de Bienestar Universitario	286	276	154	164							440	440
Total	6.474	5.925	4.948	4.580	1.852	1.893	779	598	926	881	14.979	13.877

Fuente: Dirección de Docencia

2.31. Personal administrativo por sexo biológico, serie 2016 - 2023

Año	Bogotá			Armenia		
	Mujeres	Hombres	Total	Mujeres	Hombres	Total
2016	387	205	592	66	35	101
2017	355	215	570	69	40	109
2018	313	204	517	78	46	124
2019	284	192	476	72	38	110
2020	265	190	455	72	35	107
2021	250	206	456	87	44	131
2022	245	276	521	93	49	142
2023	255	206	461	101	49	150

Fuente: Departamento de Gestión del Talento Humano

2.32.a. Personal administrativo por unidad y rol 2023. Bogotá

Unidad	Dependencia	Directivo	Profesional	Técnico	Operativo	Aprendiz	
Rectoría	Rectoría	1	2		3		
	Oficina de Control Interno	1	1				
	Oficina de Planeación	1	3	1	1		
	Dirección de Aseguramiento de la Calidad	1	2				
	Sistema Integrado de Gestión Institucional			1			
	Dirección de Comunicación Estratégica y Marca	1	3		2		
	Mercadeo	1	2		5		
	Teleamiga		15	10	3		
	Radioamiga		1				
	Centro de Pastoral Universitaria		2		1		
	Servicio Médico y Psicológico		4	5			
	Centro de Pensamiento La Esperanza "Don Pedro Laín Entralgo"		1			1	
	Liceo Julio César García		3			1	
	Registro y Control		2			1	
	Oficina de Grados		1			1	
	Departamento de Gestión de Talento Humano	1	6	1	1		
	Seguridad y Salud en el Trabajo		2				
	Aprendices						37
	Coordinación de Eventos y Protocolo					1	
	Secretaría General	1				1	
	Oficina Jurídica	1	1			1	
	Archivo General e Histórico	1	4	2	2		
	Correspondencia		2			6	
Cumalar	1				1		
Centro de Desarrollo Regional Medellín	1						
	Total Rectoría	12	57	20	32	37	
Vicerrectoría de Desarrollo Académico	Vicerrectoría de Desarrollo Académico	1	1				
	Facultad de Arquitectura	1	6		4		
	Facultad de Ciencias de la Educación	1	8		8		
	Facultad de Ciencias Económicas y Empresariales	1	7	1	6		
	Facultad Derecho y Ciencias Políticas y Sociales	1	8		13		
	Consultorio Jurídico "José Ignacio Talero Losada"	1	1		1		
	Centro de Conciliación, Arbitraje y Amigable Composición	1			2		
	Laboratorio de Criminalística y Ciencias Forenses		1				
	Facultad de Ingenierías	1	7	1	5		
	Dirección de Docencia	1	1		1		
	Departamento de Bienestar Universitario	1	1		1		
	Departamento de Biblioteca	1	2	8	3		
	Centro de Lenguas, Internacionalización y Cultura (CLIC)	1	1		3		
		Total Vicerrectoría	12	44	10	47	0

Fuente: Departamento de Gestión del Talento Humano


Continúa...

2.32.a. Personal administrativo por unidad y rol 2023. Bogotá

...Sigue

Unidad	Dependencia	Directivo	Profesional	Técnico	Operativo	Aprendiz
Vicerrectoría de Innovación y Empresarismo	Vicerrectoría de Innovación y Empresarismo	1				
	Dirección de Empresarismo	1				
	Dirección de Investigaciones	1	3		2	
	Centro de Innovación y Talento: I+D+I		1			
	Dirección de Extensión	1			1	
	Responsabilidad Social Universitaria		1			
	Relaciones Internacionales e Interinstitucionales	1	1		1	
	Transformación Digital		1	3		
	Sistemas de la Información		3	4		
	Infraestructura y Soporte Tecnológico		3	6	3	
	Recursos de Apoyo		1		12	
	Oficina de Producción Virtual	1	3		1	
	Dirección de Desarrollo Tecnológico	1				
	Gestión de Egresados	1	1	1		
	Gestión de Permanencia y Graduación		1		1	
	Total Vicerrectoría	8	19	14	21	0
Vicerrectoría de Gestión Financiera	Vicerrectoría de Gestión Financiera	1		1	2	
	Admisiones	1			9	
	Campus La Santa María	1			6	
	Compras y Suministros	1	1			
	Contabilidad	1	3		2	
	Presupuesto		2			
	Cartera	1	2		2	
	Planta Física	1		1	3	
	Servicios Generales	1			26	
	Aseo y Mantenimiento	1			59	
		Total Vicerrectoría	9	8	2	109
	Total por rol	41	128	46	209	37
	Total			461		

Fuente: Departamento de Gestión del Talento Humano



2.32.b. Personal administrativo por unidad y rol 2023. Armenia

Unidad	Dependencia	Directivo	Profesional	Técnico	Operativo	Aprendiz
Rectoría	Rectoría Delegataria	1			1	
	Admisiones		1			
	Producción Audiovisual				2	
	Comunicación Estratégica y Marca	1	2	4	2	
	Departamento de Gestión del Talento Humano	1	3	1	1	13
	Departamento de Desarrollo Tecnológico	1	3	3	1	2
	Departamento de Planta Física y Servicios Generales	1	1	1	25	
	Jefatura de Cartera	1		1	2	
	Jefatura de Presupuesto y Pagaduría	1		1		
	Jefatura de Compras y Presupuesto		1		1	
	Departamento de Contabilidad	1	1	1	1	1
	Oficina de Proyectos Especiales		1			
	Coordinación de Aseguramiento de la calidad	1	2		1	
	Oficina de Planeación	1		2		
	Secretaría General	1	1	2	1	
	Registro y Control			1		
	Total Rectoría	11	16	17	38	16
Vicerrectoría de Desarrollo Académico	Facultad de Arquitectura	1	1		3	
	Facultad de Ciencias Económicas y Empresariales	1	1		1	2
	Facultad de Derecho y Ciencias Políticas y Sociales	1	1		5	
	Facultad de Ingeniería	1			1	
	Facultad de la Vida	1			2	1
	Escuela de Pedagogía y Docencia	1				
	Bienestar Universitario	1	3		6	
	Oficina de Relaciones Internacionales e Interinstitucionales		1		1	
	Dirección de Investigaciones	1		1		
	Dirección de Extensión y Proyección Social	1	1		1	
	Centro de Lenguas, Internacionalización y cultura (CLIC)		1		2	
	Centro de Pensamiento La Esperanza "Don Pedro Laín Entralgo"	1				
	Biblioteca	1		1	3	
	Vicerrectoría de Desarrollo Académico	1			1	
	Total Vicerrectoría	12	9	2	26	3
Total por rol		23	25	19	64	19
Total				150		

Fuente: Departamento de Gestión del Talento Humano

2.33.a. Capacitaciones del personal administrativo y docente 2023. Bogotá

Actividades – Cursos	Número de Asistentes
Resolución de conflictos	303
Procesos de admisiones UGC	298
Proyecto educativo institucional - PEI	291
Liderazgo	256
Trabajo en equipo	246
Procesos de cartera UGC	178
Pausas auditivas, y tips de cuidado de los oídos	157
Cuidados de la voz e hidratación de las cuerdas vocales	144
Pausas auditivas (actividad por área)	129
Manipulación manual de cargas	115
Taller uso y limpieza de protectores auditivos tipo tapon	89
Inspección de protectores auditivos, taller refuerzo de uso y limpieza de epa , y tips de cuidados auditivos	86
Curso de manipulación de alimentos	80
Identificación de peligros, evaluación y valoración de los riesgos	76
Recomendaciones para el cuidado de la voz y pautas vocales	76
Capacitación en Excel básico e intermedio	72
Higiene postural	71
Información sobre los peligros que implica la exposición A estas sustancias químicas	70
Sensibilización plan de emergencias familiares	64
Riesgo biológico	60
Campaña de higiene auditiva, y tips de cuidados auditivos	55
Liderazgo I	43
Forma de obtener y usar la información que aparece en las etiquetas y las fichas de datos de seguridad	40
Riesgo osteomuscular	40
Uso adecuado de elementos de protección personal	40
Uso y manejo de líneas de vida	39
Tips de cuidado de la voz	37
Transporte de lesionados con cintas tubulares y empaquetamiento de lesionados	32
Capacitación practica pista de entrenamiento	32
Control y manejo de incendios, ejercicio práctico con gabinetes contra incendio. Tecnicas de rescate en incendios.	32
Levantamiento, transporte y descargue manual de cargas	32
Manejo del paciente quemado con superficie caliente y flama	32
Pausas vocales, tips de cuidado de la voz	32
Primeros auxilios básicos ejercicio práctico. Protocolo X-ABC	32
Reanimación cardio pulmonar (RCP) y manejo de desfibrilador externo automático (DEA). Paro cardiorrespiratorio vs infarto, RCP en mujeres embarazadas	32
Socialización de los procedimientos operativos normalizados (PON)	32
Trabajo en equipo y comunicación asertiva. Sistema Comando Incidente (SCI), sistema triage start-mrp	32
Clasificación de las sustancias químicas peligrosas	30
Reconocimiento de los símbolos utilizados en la identificación de las sustancias químicas peligrosas	30
Taller de técnica vocal	30

Fuente: Departamento de Gestión del Talento Humano

Continúa...

2.33.a. Capacitaciones del personal administrativo y docente 2023. Bogotá

...Sigue

Actividades – Cursos	Número de asistentes
Inducción sistema de gestión de la seguridad y salud en el trabajo	28
Relaciones sociales en el trabajo	28
Liderazgo II	27
Beneficios del mantener las cuerdas vocales hidratadas y tips de cuidado vocal	24
Uso y manejo de extintores, actividad practico con realidad virtual	24
Conciliación de entornos intra y extra	22
Pausas auditivas, y charla de uso y limpieza de audifonos	22
Aprovechamiento de destrezas individuales	21
Diseño y fortalecimiento del plan de formación	20
Mejoramiento participativo de las condiciones psicosociales	20
Charla de lengua de señas	17
Claridad del rol como pilar del desempeño	17
Actividad fisica y ejercicio	16
Inspecciones de seguridad	16
Gestión de cargas de trabajo	15
Importancia del permiso de trabajo, ats y normas generales para trabajo seguro en alturas.	15
Inspección y trabajo seguro en escaleras	15
Inspección de equipos de alturas , uso adecuado del equipo de alturas, mantenimiento y limpieza.	15
Recomendaciones de seguridad antes de ejecutar una tarea en altura- requerimiento de claridad	15
Responsabilidad civil penal y administrativa - trabajo seguro en alturas	15
Seguimiento y retroalimentación del desempeño	15
Evacuación y rescate	12
Taller uso y limpieza de audifonos (copa)	9
Ergonomia en puesto de trabajo (vdt)	8
Curso dibujo de formas y procesos en adobe illustrator	7
Riesgo osteomuscular - manejo de herramientas manuales	7
Taller uso y limpieza de audifonos (biblioteca-referencistas) y tips de cuidados auditivos	6
Taller uso y limpieza de protectores auditivos tipo copa	3
Atención de emergencias por electricidad	2
Electropatología	1
Factores de riesgo eléctrico	1
Formato de permiso de trabajo-ats	1
Fundamentos de la electricidad I	1
Fundamentos de la electricidad II	1
Manual de señáletica	1
Medidas de seguridad vs riesgo eléctrico: de protección	1
Medidas de seguridad vs riesgo eléctrico: normas y reglamentos	1
Medidas de seguridad vs riesgo eléctrico: normas y reglamentos NFPA70E	1
Medidas de seguridad vs riesgo eléctrico: procedimientos	1
Medidas de seguridad vs riesgo eléctrico: personal capacitado	1

Fuente: Departamento de Gestión del Talento Humano

2.33.b. Capacitaciones del personal administrativo y docente 2023. Armenia.

Actividades – Cursos	Número de asistentes
Curso de ortografía	112
Separación de residuos solidos	60
Atención y servicio al cliente	36
Taller 4: manejo de la metodología general ajustada para la formulación de proyectos	13
NTC 5906 Certificación de Centros de Conciliación	9
Actualización tributaria año 2022	8
Seminario procedimiento tributario	7
Seminario "Rentar persona natural"	7
La magia del cemento blanco en la terminación de obras	5
Técnicas en bibliotecología	4
Evaluación para el aprendizaje en línea	4
Diseño instruccional para la tutoría en línea	4
Como mejorar el desempeño de vinilos y esmaltes en interiores y exteriores	4
II Congreso Nacional de Técnicos, Tecnólogos y Maestros de Obra	4
Nuevas tendencias en construcción en seco con placas Eterboard	4
Conviértete en un experto en decoración y protección de pisos	4
Foro sobre la gerencia del Talento Humano	2
Procedimiento tributario	2
Diplomado de talento humano en la era digital	2
Conferencia "Poniendole la lupa a la reforma laboral"	2
Capacitación Resolución 728 del 19 de mayo de 2023 (Aportes en Linea)	2
Diplomado servicio al cliente de clase mundial	2
Curso DATA ANALYTICS	1
Inteligencia artificial para la gestión de la investigación	1
Planeación de las compras 2024	1
Análisis salud financiera de las empresas	1
Curso de Auditor Interno en la norma ISO 14001:2015	1
Gestión avanzada en compras y manejo de proveedores	1
Diplomado actualización reforma tributaria 2022	1
Información exógena 2022	1
Reforma tributaria, alternativas para el 2024	1
Técnicas de entrevistas para seleccionar los mejores	1
Elaboración del presupuesto 2024	1
Taller de gestión ambiental	1
Jornada de capacitación presencial pares académicos	1
Análisis de la reforma pensional	1
Gestión del conocimiento para la competencia y la innovación ISO 30401	1
Foro Internacional de la Calidad ICONTEC 2023	1

Fuente: Departamento de Gestión del Talento Humano

2.34. Actividades de seguridad y salud en el trabajo 2022 y 2023

Sede	Actividades	2022		2023	
		Cantidad	Asistentes	Cantidad	Asistentes
Bogotá	Capacitación	49	884	57	2.201
	Campañas	13	1.148	3	1.033
	Total	62	2.032	60	3.234
Armenia	Capacitación	25	497	32	560
	Campañas	2	333	5	1.488
	Total	27	830	37	2.048

Fuente: Departamento de Gestión del Talento Humano / Seguridad y Salud en el Trabajo



CAPÍTULO 3

INVESTIGACIÓN



3.1.a. Líneas de investigación por facultad. Bogotá

Facultad o unidad	Línea central	Líneas primarias
Arquitectura	Formación y desarrollo del hábitat humano	Hábitat sociocultural
		Diseño y gestión del hábitat territorial
		Hábitat tecnológico y construcción
Ciencias de la Educación	Pedagogía y educación para la inclusión y la equidad social	Género e inclusión en educación
		Pensamiento sociocrítico para la construcción significativa y solidaria del conocimiento
		Sociedades del conocimiento, TIC y procesos educativos inclusivos
Ciencias Económicas y Empresariales	Desarrollo, gestión y control de las organizaciones	Desarrollo económico y calidad de vida
		Estado, gobernabilidad y corrupción
		Globalización, gestión y organizaciones
		Negocios internacionales y comercio justo
		Control contable y pensamiento contemporáneo
Derecho y Ciencias Políticas y Sociales	Estudios contemporáneos para el cambio social y la intervención comunitaria	Teoría del derecho de la justicia política
		Derecho penal e implementación del sistema penal acusatorio en Colombia
		Derecho constitucional, reforma de la administración de justicia y bloques de constitucionalidad
		Estado, gobernabilidad y corrupción
Ingenierías	Ingeniería civil en y para ámbitos urbanos desde la inclusión social solidaria	Infraestructura urbana para el desarrollo social solidario
		Saneamiento básico para la equidad social
		Energía, medio ambiente y sostenibilidad para el equilibrio ambiental del territorio colombiano
		Tecnologías alternativas en materia de construcción para el desarrollo

Fuente: Dirección de Investigaciones

3.1.b. Líneas de investigación del Centro de Pensamiento La Esperanza “Don Pedro Laín Entralgo”

Línea central	Líneas primarias
Estudios humanísticos	Humanidades en la universidad actual
	Ética, bioética, sostenibilidad y medio ambiente
	Educación ético-liberadora
Derecho y sociología política	Derechos humanos y enfoque diferencial
	Geopolítica actual y contextos
	Cultura de paz

Fuente: Centro de Pensamiento La Esperanza “Don Pedro Laín Entralgo”

3.1.c. Líneas de investigación por facultad. Armenia

Facultad o unidad	Línea central	Líneas primarias
Arquitectura	Arquitectura y hábitat sustentable	Ocupación social del territorio
		Entornos construidos, habitables y eficientes
		Gestión del patrimonio
		Gestión de riesgos en la Arquitectura
Ciencias Económicas y Empresariales	Gestión del desarrollo	Políticas públicas y desarrollo regional
		Competitividad y desarrollo empresarial
		Mercado laboral e indicadores para el desarrollo
	Desarrollo empresarial y competitividad	Liderazgo y direccionamiento estratégico
		Creatividad e innovación
		Globalización empresarial
	Contabilidad: sociedad y organizaciones	Contabilidad tradicional: regulación contable y sistemas de información
		Contabilidades alternativas: nuevas perspectivas del conocimiento contable
		Enseñanza de la contabilidad como disciplina académica: reflexiones sobre la enseñanza-aprendizaje
Derecho y Ciencias Políticas y Sociales	Desafíos del derecho frente a las condiciones del contexto	Desafíos del derecho frente al conflicto y postconflicto
		Democracia y ciudadanía
		Retos jurídicos que garanticen la sostenibilidad y sustentabilidad del medio ambiente
		Tendencias contemporáneas en el Derecho
Ingenierías	Planificación y consolidación de la plataforma territorial bajo un modelo sustentable de gestión ambiental y desarrollo social	Sistemas de soporte para la toma de decisiones
		Gestión del territorio
	Biotecnología, innovación y desarrollo en el sector agroindustrial	Producción y desarrollo sustentable
		Gestión tecnológica para la productividad y competitividad
Vicerrectoría de Desarrollo Académico	Educación para la co-existencia	Comunidades académicas y recuperación de sentidos en la educación superior
		Pedagogía, currículo y didáctica: mirada contemporánea
		Inclusión, vulnerabilidad y derechos humanos
	Calidad de la educación: urgencias transformadoras	Evaluación de la enseñanza y aprendizaje: rutas de excelencia

Fuente: Dirección de Investigaciones

3.2.a. Grupos de investigación por facultad en Bogotá

Facultad	Grupos de investigación	Programas asociados	Código de Minciencias	Clasificación	Líder principal	Línea(s) de investigación declaradas
Arquitectura	Diseño y Gestión del Hábitat Territorial	Arquitectura Maestría en Planeación y Gestión del Hábitat Territorial Sostenible	COL0102274	B	María Olga Largacha	Hábitat sociocultural
	Hábitat Tecnológico y Construcción					COL0034129
Ciencias de la Educación	Educación en Vanguardia	Lic en Lenguas Modernas con Énfasis en Inglés	COL047575	C	Kebby Romero Sierra	Pensamiento sociocrítico para la construcción significativa y solidaria del conocimiento
	Educación y Pedagogía	Lic en Humanidades y Lengua Castellana	COL0041239	B	Christian Camilo Villanueva	Género e inclusión en educación
		Lic en Ciencias Sociales				Pensamiento sociocrítico para la construcción significativa y solidaria del conocimiento
		Lic en Educación Infantil				Sociedades del conocimiento, TIC y procesos educativos inclusivos
Lic en Filosofía	La infancia como construcción social que establece una educación de calidad					
Ciencias Económicas y Empresariales	Estudios Interdisciplinarios en Contabilidad	Contaduría Pública Maestría en Contabilidad	COL0098903	C	Fabián Alberto Castiblanco Ruiz	Globalización, gestión y organizaciones
						Control contable y pensamiento contemporáneo
						Gobernabilidad, corrupción y Estado
	Desarrollo Económico y Calidad de Vida	Economía Maestría en Economía del Desarrollo	COL0081755	B	Manuel Alejandro Torres Ortiz	Biodiversidad e inversión sustentable y sostenible
						Privación relativa y pobreza
	Tendencias Contables Contemporáneas: Control, Gestión y Gobernabilidad	Contaduría Pública Maestría en Contabilidad	COL0081709	C	Luis Eduardo Rengifo Ariza	Control contable y pensamiento contemporáneo
Estado, gobernabilidad y corrupción						
Negocios Internacionales y Comercio Justo	Administración de Empresas	COL0075328	No categorizado	Fredy José Márquez Lozano	Regionalización y Desarrollo	
Ingenierías	Desarrollos de La Ingeniería Civil en y para Ámbitos Urbanos	Ingeniería Civil Especialización en Diseño y Construcción de Obras de Infraestructura y Edificaciones	COL0041749	C	José Darío Gavilanes	Edificaciones y obras civiles apropiadas para el desarrollo de la infraestructura aplicada a los ODS
						Geotecnia para el desarrollo de la infraestructura física regional aplicada a los ODS
						Hidrotecnia para el desarrollo sostenible y el bienestar de la comunidad
						Ingeniería civil con tecnología apropiada para la infraestructura física aplicada a los ODS
						Vías y transportes para el desarrollo de la infraestructura aplicada a los ODS

Fuente: Dirección de Investigaciones

Continúa...

3.2.a. Grupos de investigación por facultad en Bogotá

...Sigue

Facultad	Grupos de investigación	Programas asociados	Código de Minciencias	Clasificación	Líder principal	Línea(s) de investigación declaradas
Derecho y Ciencias Políticas y Sociales	Teoría del Derecho, de la Justicia y de la Política	Derecho	COL0075239	A	Miriam Dermer	Estudios hemisféricos
						Justicia ambiental
						Problemas contemporáneos de la democracia
						Teoría del Derecho, de la justicia y de la política
	Derecho Constitucional, Reforma de la Administración de Justicia y Bloques de Constitucionalidad	Especialización en Derecho de Familia Especialización en Derecho Administrativo Maestría en Derecho	COL0075079	B	Jorge Enrique Carvajal	Constitución de 1991 y conflictos sociales y jurídicos en Colombia
						Democracia y justicia en los sistemas de protección a los derechos humanos
						Derecho Económico y administración del Estado
						Nuevas dinámicas en el mundo del trabajo, nuevos retos para el derecho laboral
						Seguridad social y derechos sociales: retos y dinámicas actuales
	Derecho Penal Contemporáneo	Especialización en Casación Penal Especialización en Derecho Penal y Criminología Especialización en contratación Estatal Especialización en Derecho del Trabajo	COL0081755	C	Henry Torres Vásquez	Derecho Penal Internacional
						Derecho Penal y sistema penal acusatorio
						Familia, conflictos sociales y proyección social
						Impactos del conflicto armado en la familia colombiana
Nuevas tendencias del Derecho Penal						
Semiótica de la justicia penal						
CAPNI - Centro de Análisis Políticos Nacionales e Internacionales	Gobierno y Relaciones Internacionales	COL0212739	No categorizado	Andrés Gustavo Pérez Medina	Cambio climático	
					Conflicto y paz	
					Seguridad y democracia	

Fuente: Dirección de Investigaciones

3.2.b. Grupos de investigación por facultad en Armenia

Facultad	Grupos de investigación	Programas asociados	Código de Minciencias	Clasificación	Líder principal	Línea de investigación principal
Arquitectura	Territorio y Arquitectura Sustentable	Arquitectura	COL0164919	B	Fabián Adolfo Aguilera Martínez	Arquitectura y hábitat sustentable
Ciencias Económicas y Empresariales	Gestión Empresarial	Administración de Empresas	COL0113287	B	Libardo Carlos Vargas Taborda	Desarrollo empresarial y competitividad
	Gestión Contable, Financiera y Tributaria - GECOFIT	Contaduría Pública	COL0093961	B	Abraham Felipe Gallego Jiménez	Contabilidad: Sociedad y Organizaciones
	Gestión Del Desarrollo	Economía y Finanzas Internacionales	COL0058775	C	Ernesto Gómez Echeverri	Gestión del desarrollo
Derecho y Ciencias Políticas y Sociales	Derecho, estado y ciudadanía	Derecho	COL0076595	B	Lina María López Jiménez	Desafíos del Derecho frente a las condiciones del contexto
	Civitas	Comunicación Social y Periodismo	Reconocimiento interno	No categorizado	Tatiana Lara Negrete	Gobernanza y gobernabilidad en la sociedad nacional y global
Gobierno y Relaciones Internacionales		Medios y mediaciones en la construcción social de contenidos				
Ingenierías	Agroindustrialización GIDA	Ingeniería Agroindustrial	COL0040135	C	Luis Miguel Mejía Giraldo	Biotecnología, innovación y desarrollo para la competitividad y la sostenibilidad
	Gerencia de la Tierra	Ingeniería Geográfica y Ambiental	COL0127934	B	Ximena Cifuentes Wchima	Planificación y consolidación de la plataforma territorial bajo un modelo sustentable de gestión ambiental y desarrollo social
Vicerrectoría de Desarrollo Académico	PAIDEIA	No aplica	COL0065439	B	Bibiana Vélez Medina	Calidad de la educación: urgencias transformadoras

Fuente: Dirección de Investigaciones

3.3. Clasificación de investigadores por facultad y categoría 2023

Sede	Facultad	Junior	Asociado	Senior	No reconocido	Total
Bogotá	Arquitectura	3	1		11	15
	Ciencias de la Educación	1			17	18
	Ciencias Económicas y Empresariales	1	1		3	5
	Derecho y Ciencias Políticas y Sociales	5	7	4	7	23
	Ingenierías		1		14	15
	Total		10	10	4	52
Armenia	Arquitectura	2	2		3	7
	Ciencias Económicas y Empresariales	2	2		5	9
	Derecho y Ciencias Políticas y Sociales	1			8	9
	Ingenierías	4			3	7
	De la Vida				2	2
	Vicerrectoría de Desarrollo Académico	2			1	3
Total		11	4	0	22	37

Fuente: Dirección de Investigaciones

3.4.a. Productos de investigación 2023. Bogotá

Tipologías de Minciencias	Subtipología	Arquitectura	Ciencias de la Educación	Ciencias Económicas y Empresariales	Derecho y Ciencias Políticas y Sociales	Ingenierías	Centro de Pensamiento La Esperanza "Don Pedro Lain Entralgo"	Total
Generación de Nuevo Conocimiento	Artículo en revista internacional indexada	3	2		7			12
	Artículo en revista internacional no indexada			1	3			4
	Artículo en revista nacional indexada		4		5		1	10
	Artículo en revista nacional no indexada		1		1			2
	Libro	1	2		15			18
	Capítulo de libro	1	2		15			18
	Patente	1						1
Apropiación Social de Conocimiento	Procesos para asuntos de interés social	11		1	1		1	14
	Eventos científicos	14	30	11	22	31	2	110
	Participaciones en redes de conocimiento	1		5			1	7
	Talleres de creación	2						2
	Eventos artísticos	1		2				3
	Working paper	3	20	5	1	2	5	36
	Ediciones de revistas o Libros de divulgación		2		2			4
	Informes finales de investigación	2	1			1		4
	Consultorías científico-tecnológicas				2			2
	Publicaciones editoriales no especializadas	2	2				1	5
	Producción de contenido digital		2	1	6	5		14
	Contenido transmedia		1		1	3		5
	Desarrollo Web	1						1
	Boletines divulgativos de resultados de investigación	1						1
	Generación de contenido		1				11	12
Revistas de divulgación	2						2	
Formación del Recurso Humano	Direcciones de tesis de Doctorado				2			2
	Direcciones de trabajo de grado de Maestría		16		42			58
	Direcciones de trabajo de grado de pregrado	9	6		30	6		51
	Proyectos de investigación y desarrollo	3		4	4		1	12
	Proyectos de investigación-creación	1			3			4
	Apoyos a la creación de programas y cursos de formación de investigadores				1	9		10
Total		59	92	30	163	68	12	424

Fuente: Dirección de Investigaciones

3.4.b. Productos de investigación 2023. Armenia

Tipologías de Minciencias	Subtipología	Arquitectura	Ciencias Económicas y Empresariales	Derecho y Ciencias Políticas y Sociales	Ingenierías	Centro de Pensamiento La Esperanza "Don Pedro Laín Entralgo"	De la vida	Total
Generación de Nuevo Conocimiento	Artículo en revista internacional indexada	1	1	2				4
	Artículo en revista nacional indexada	2			1			3
	Libro		1					1
	Capítulo de libro		2					2
Apropiación Social de Conocimiento	Eventos científicos	1	14	3	6			24
	Eventos artísticos	2						2
	Informes técnicos		1					1
	Consultorías científico-tecnológicas		1		1	1		3
	Boletines divulgativos de resultados de investigación		4			4		8
Formación del Recurso Humano	Direcciones de trabajo de grado de pregrado	4	7		4			15
	Proyectos de investigación, desarrollo e innovación I+D+I		2					2
Total		10	33	5	12	5	0	65

Fuente: Dirección de Investigaciones



3.5. Proyectos de investigación por facultad 2023

Sede	Facultad o unidad	Número de proyectos	En ejecución	Culminado	Recursos ejecutados	Entidades cofinanciadoras	Grupos de investigación asociados
Bogotá	Arquitectura	11	9	2	\$ 26.260.667	16	2
	Centro de Pensamiento La Esperanza "Don Pedro Laín Entralgo"	7	6	1		6	
	Ciencias de la Educación	12	7	5	\$ 54.082.345	6	2
	Ciencias Económicas y Empresariales	4	4		\$ 28.973.519	4	4
	Derecho y Ciencias Políticas y Sociales	8	8		\$ 73.129.777	14	3
	Ingenierías	2	2		\$ 34.253.794	5	1
	Total	44	36	8	\$ 216.700.102	51	12
Armenia	Arquitectura	5	5		\$ 3.720.000		1
	Centro de Pensamiento La Esperanza "Don Pedro Laín Entralgo"	1		1			1
	Ciencias Económicas y Empresariales	8	7	1	\$ 1.680.000		3
	De la vida	1	1		\$ 440.000		
	Derecho y Ciencias Políticas y Sociales	10	9	1	\$ 2.690.000		2
	Ingenierías	7	5	2	\$ 7.810.000		2
	Total	31	26	5	\$ 16.340.000	0	9

Fuente: Dirección de Investigaciones

3.6. Programa de jóvenes investigadores 2023. Bogotá

Facultad	Programa	Número de jóvenes investigadores UGC	Número de estudiantes admitidos en el programa jóvenes investigadores de Minciencias
Ciencias Económicas y Empresariales	Economía	1	
Derecho y Ciencias Políticas y Sociales	Derecho	1	
Total		2	0

Fuente: Dirección de Investigaciones

3.7. Jóvenes investigadores e innovadores Minciencias 2023. Armenia

Facultad	Programa	Admitidos	Activos (contratados)
Ciencias Económicas y Empresariales	Administración de Empresas	1	1
	Economía y Finanzas Internacionales	2	2
Derecho y Ciencias Políticas y Sociales	Gobierno y Relaciones Internacionales	1	1
Ingenierías	Ingeniería Geográfica y Ambiental	4	4
Total		8	8

Fuente: Dirección de Investigaciones

3.8.a. Semilleros de investigación 2023. Bogotá

Facultad	Programa	Nombre del Semillero	Grupo asociado	Estudiantes de pregrado	Estudiantes de posgrado	Graduados	Total integrantes
Arquitectura	Arquitectura	Construcción Social del Territorio COSOPA	Diseño y Gestión del Hábitat Territorial	5			5
		Imagen sensorial en el espacio urbano		3			3
		Lugares multidiversos, arquitectura y urbanismo		16			16
		Arquitectura y Contexto ARQUIX		1	1	1	3
		Territorio, Espacio Público Emergente y Sustentable TEPESES		4			4
		Envolturas Paramétricas		6		1	7
		Pensamiento Sostenible New Generation of Sustainable Thinking NGST		2		2	4
		QUO VADIS ARQUITECTURA		4			4
		Gramática del dibujo arquitectónico GRA-DAR		9			9
		Colectivo la vivienda arriba + prácticas habitables		17			17
		Semillero Interface			12		12
		Innovación y Desarrollo del Hábitat Tecnológico y Construcción I+D HTC	Hábitat Tecnológico y Construcción	4		1	5
		Pensar el Desarrollo Tecnológico y sus procesos en el ciclo de vida de la Edificación (DETEC-ED)		5			5
		Materiales y Procesos Constructivos MAT+PRO		11		2	13
		Diseño Integrado Energético Ambiental DIEA+BIM		15			15
		Laboratorio de Arquitectura en Tierra y Madera		1		2	3

Fuente: Dirección de Investigaciones

Continúa...

3.8.a. Semilleros de investigación 2023. Bogotá

...Sigue

Facultad	Programa	Nombre del Semillero	Grupo asociado	Estudiantes de pregrado	Estudiantes de posgrado	Graduados	Total integrantes
Ciencias de la Educación	Licenciatura en Ciencias Sociales	Semillero en Metodologías Participativas SE-MI-PAR	Educación de vanguardia	10			10
		Semillero de Investigación Historia y Educación SIHE		14		1	15
		Diálogos Urbanos	Educación y pedagogía	24		6	30
	Licenciatura en Lenguas Modernas con Énfasis Inglés	Multiliteracias	Educación y pedagogía	12			12
		HANDS-ON		7	3	2	12
	Licenciatura en Humanidades y Lengua Castellana	Literatura, Historia y Ciudad	Educación y pedagogía	5		2	7
		Entre Comillas		4			4
		Areté: un acercamiento a la función social y política de la educación	Educación de vanguardia	11			11
		Polifonía		9			9
	Licenciatura en Filosofía	Puntos de vista filosóficos sobre ética, sociedad y educación	Educación y pedagogía	19		3	22
	Licenciatura en Matemáticas	IT@C	Educación de vanguardia	12			12
	Licenciatura en Educación Infantil	El aprendizaje: una mirada desde la Neuropedagogía	Educación y pedagogía	15	1	1	17
	Especialización en pedagogía y docencia universitaria / Maestría en Educación	SIHPE(Semillero de Investigación en Historia, Política y Educación)	Educación de vanguardia	4	2	3	9

Fuente: Dirección de Investigaciones

Continúa...



3.8.a. Semilleros de investigación 2023. Bogotá

...Sigue

Facultad	Programa	Nombre del Semillero	Grupo asociado	Estudiantes de pregrado	Estudiantes de posgrado	Graduados	Total integrantes
Ciencias Económicas y Empresariales	Administración de Empresas	Semillero de Investigación Sobre Crecimiento Empresarial S-INCREMP	Negocios Internacionales y Comercio Justo	4			4
	Contaduría Pública	QULQUI	Tendencias contables contemporáneas: control, gestión y gobernabilidad	3			3
		Impacto Financiero, Contable y tributario	No vinculado a un grupo	3			3
		ICOLDI (Investigación Contable y Lógica Difusa)	Estudios interdisciplinarios en contabilidad	6			6
	Economía	ECONOMATH	Desarrollo económico y calidad de vida	3	1	2	6
		Desarrollo local Sumak Kawsay		4			4
		Privación Relativa y Pobreza		6	1		7
		De la ciencia a la inversión		10			10
	Especialización en Gerencia, Especialización en Gerencia Financiera y Especialización en Inteligencia de Mercados y Comercio Electrónico	Mercado y Desarrollo			4		4

Fuente: Dirección de Investigaciones

Continúa...



3.8.a. Semilleros de investigación 2023. Bogotá

...Sigue

Facultad	Programa	Nombre del Semillero	Grupo asociado	Estudiantes de pregrado	Estudiantes de posgrado	Graduados	Total integrantes
Derecho y Ciencias Políticas y Sociales	Derecho	Estudios constitucionales, derechos humanos colectivos y fundamentales	Derecho constitucional, reforma de la administración de la justicia y bloques de constitucionalidad	4	0	1	5
		Democracia y justicia en los sistemas de protección a los derechos humanos		3	1		4
		Estudio comparativo derechos sociales, económicos y culturales		3			3
		ALUNA: Arte e innovación		3			3
		Escenarios de construcción de paz		8	1		9
		Derecho Económico		3			3
		DESCA UGC		1	2	2	5
		Semillero de Investigación en Biociencias y Derecho	Teoría del derecho, de la justicia y de la política	2	1		3
		Lex Mercatoria		5			5
		CIRO ANGARITA BARON		10	3	2	15
		In Commerce True		7			7
		Estudios hemisféricos		3	2	2	7
		Funcionalidad de la Criminalística y Ciencias Forenses en la práctica jurídica	No vinculado a un grupo	3			3
	AGORA	13		5	8	26	
	Costumbre Mercantil	3				3	
	Gobierno y Relaciones Internacionales	Semillero Grancolombiano de Investigación Política y Económica (SIPE)	CAPNI -Centro de Análisis Políticos Nacionales e Internacionales	6			6
	Comunicación Social y Periodismo	Semillero Comunicación y Periodismo Digital	No vinculado a un grupo	10			10

Fuente: Dirección de Investigaciones

Continúa...

3.8.a. Semilleros de investigación 2023. Bogotá

...Sigue

Facultad	Programa	Nombre del Semillero	Grupo asociado	Estudiantes de pregrado	Estudiantes de posgrado	Graduados	Total integrantes
Ingenierías	Ingeniería Civil	Ingeniería y ODS	Desarrollos de la Ingeniería Civil en y para ámbitos urbanos	2	2	1	5
		Semillero de Investigación Geotecnia Grancolombiana para el Desarrollo de la infraestructura física Regional, sostenible y la Calidad de vida SIGUG-UGC		9	1	1	11
		Vías y transporte "VITRA"		7	3		10
		Modelado matemático en ingeniería (MODMA)		7			7
		Semillero de estructuras modelación, análisis y sostenibilidad (SEMAS)		13			13
		Semillero de Investigación en materiales de construcción y sostenibilidad SEIMAS		15	2	10	27
		Semillero de Emprendimiento e innovación		3			3
		Programación aplicada a los problemas de contexto ingenieril		2	1		3
		Gestión sostenible del agua		5	1		6
		GEOSIG-UGC		1	2		3
Centro de Pensamiento La Esperanza "Don Pedro Laín Entralgo"	Unidad transversal a la institución	Estudios Humanísticos Contemporáneos	No vinculado a un grupo	19			19
		Biokogeneia		7			7
		Derecho y Sociología		4			4
		Semillero de investigación en Aprendizaje y Servicio Solidario (SIASS)		6			6
		Semillero de Investigación, Intervención e Innovación Social		3			3

Fuente: Dirección de Investigaciones

3.8.b. Semilleros de investigación 2023. Armenia

Facultad	Programa	Nombre del Semillero	Grupo asociado	Estudiantes de pregrado	Estudiantes de posgrado	Graduados	Total integrantes
Arquitectura	Arquitectura	Ciudad Informal	Territorio y Arquitectura Sustentable	3			3
		Paisaje y Espacio Urbano Arquitectónico		11			11
		Espacios Saludables y Biohabitables		22			22
		Patrimonio		8			8
		Bordes Urbanos		5			5
Ciencias Económicas y Empresariales	Administración de Empresas	Sostenibilidad y Competitividad Empresarial	Gestión Empresarial	7			7
		Estudios de didácticas para la enseñanza de las matemáticas		6			6
	Contaduría Pública	Sembrando Cuentas	Gestión contable, financiera y tributaria	7			7
Derecho y Ciencias Políticas y Sociales	Derecho	Ciro Angarita Barón	Derecho, Estado y Ciudadanía	5			5
		Política Legal		4	1		5
		Intervención del Estado en la Economía		5			5
		Barthelemy de Chassenée		2			2
		Derechos Sociales		2			2
	Gobierno y Relaciones Internacionales	Migraciones Internacionales	Civitas	24			24
	Comunicación Social y Periodismo	Sociedades digitales		1			1
Prosummers		11			11		
Ingenierías	Ingeniería Agroindustrial	Signare	Agroindustria-lización GIDA	8			8
		Biossa		4			4
	Ingeniería Geográfica y Ambiental	TEUR	Gerencia de la Tierra	2			2
		Biorremediación		1			1
		Energías Renovables y Variables Físicas		18			18
		Green Granco		8			9
Agriculturas Regenerativas	6			6			
Centro de Pensamiento La Esperanza "Don Pedro Laín Entralgo"		Ciudadanías Juveniles	Paideia	11			11

Fuente: Dirección de Investigaciones

CAPÍTULO 4

EXTENSIÓN



4.1.a. Actividades de extensión y servicio a la comunidad por programa o unidad académica 2023. Bogotá

Facultad o unidad	Programas asociados	Nombre de la actividad o proyecto	Lugar	Beneficiarios	Personal de Gestión y Apoyo				
					Docentes	Coordinadores	Consultores	Estudiantes	
Arquitectura	Arquitectura	Pedagogía y lúdica como herramientas para fortalecer el conocimiento del patrimonio cultural y el aprendizaje de las técnicas de construcción de nuestros antepasados	Bogotá	286		1		27	
		Reconocimiento y valoración del patrimonio cultural de los colombianos, experiencias con comunidad	Bogotá	595		1		25	
		Recuperando el patrimonio cultural a partir de la construcción de la memoria histórica en la era del posconflicto: el caso de la comunidad indígena Amoya La Virginia, Municipio de Chaparral – Tolima	Chaparral, Tolima	150	2	1		8	
Derecho, Ciencias Políticas y Sociales	Gobierno y Relaciones Internacionales	Seminario Internacional de la Democracia	Bogotá	60			5	60	
		Feria Empresarial Gobierno y Relaciones Internacionales	Bogotá	45	6	1		44	
	Derecho	Modelo Naciones Unidas La Gran Colombia (MUNUGC)	Sala jurídica Almendros	Bogotá	132	1	1		18
			Sala Jurídica Calle 80	Bogotá	72	1	1		9
			Instituto Colombiano de Bienestar Familiar	Bogotá	45	1	1		1
			Juzgados de Ejecución de penas	Bogotá	24.200	1	1		72
			Consejo Superior de la Judicatura	Bogotá	21.280	1	1		51
			Casas de Justicia	Bogotá	675	1	1		19
			Secretaría de Salud	Bogotá	98	1	1		21
			Dirección de Impuestos y Aduanas Nacionales -DIAN-	Bogotá	3.192	1	1		31
			Laboratorio de Criminalística	Bogotá	13	1	1		8
			SuperTransporte	Bogotá	1.824	1	1		15
			Instituto Penitenciario y Carcelario de Colombia - INPEC-	Bogotá	87.188	1	1		72
			unidad de Planeación de Bogotá -UNOBOG-	Bogotá	841	1	1		12
			Colliers	Bogotá	440	1	1		5
Ciencias Económicas y Empresariales	Economía	Proyecto Colectivo Fútbol, Millonarios Usme, se desarrolló un plan de capacitación para el fortalecimiento y orientación acerca de la integración en habilidades blandas, marketing digital, y emprendimiento	Bogotá	32	3	1		8	
Ingenierías	Ingeniería Civil	Pre feria Expomateriales en el primer semestre de 2023	Bogotá	2	26	2	2	140	
		Curso de Sistemas de Información Geográfica con arcGIS (básico)	Bogotá	18	2		1		
		Feria Expomateriales, expodiseño y Expoconstrucción en el segundo semestre de 2023	Bogotá	8	37	2	5	149	
Empresarismo e Incubar Colombia	Empresarismo e Incubar Colombia	Preincubación, Incubación y Fortalecimiento Empresarial - Emprende y Construye de Fecolsa	Bogotá	30		1	7		
		Preincubación, Incubación y Fortalecimiento Empresarial - Fempha Emprende	Bogotá	41		1	7		

Fuente: Dirección de Extensión - Facultades – Dirección de Empresarismo - Incubar Colombia

4.1.b. Actividades de extensión y servicio a la comunidad por programa o unidad académica 2023. Armenia

Facultad o unidad	Programas asociados	Nombre de la actividad o proyecto	Lugar	Beneficiarios	Personal de Gestión y Apoyo			
					Docentes	Coordinadores	Consultores	Estudiantes
Arquitectura	Arquitectura	Consultorio urbano	Armenia, Quindío	2408	1	1		28
		Proyecto de impacto social un paso hacia un sueño	Armenia, Quindío	1	1	1		3
		Proyecto de impacto social internautas del parque	La Tebaida, Quindío	7	1	1		3
		Proyecto de impacto social la importancia de una educación universitaria	La Tebaida, Quindío	80	1	1		2
		Proyecto de impacto social madres con propósito	La Tebaida, Quindío	2	1	1		2
		Proyecto de impacto social programa de apoyo al emprendimiento	Armenia, Quindío	28	1	1		3
		Proyecto de impacto social formalización de trabajadores ambulantes	Tuluá, Valle del Cauca	2	1	1		3
		Proyecto de impacto social más allá de los límites	Armenia, Quindío	52	1	1		3
		Proyecto de impacto social ¡manos a mi barrio!	Armenia, Quindío	52	1	1		3
		Proyecto de impacto social ¡para el campus!	Armenia, Quindío	60	1	1		3
		Proyecto de impacto social prevención juvenil: un futuro planificado	Calarcá, Quindío	70	1	1		3
		Proyecto de impacto social centro de bienestar del anciano el Carmen	Armenia, Quindío	35	1	1		1
		Proyecto de Impacto Social ASMUFARE (Asociación de Mujeres Multiétnicas y sus Familias Retornando)	Armenia, Quindío	30	1	1		1
		Proyecto de impacto social fundación nuevos comienzos	Armenia, Quindío	40	1	1		1
		Proyecto de impacto social fundación manos unidas de dios	Armenia, Quindío	84	1	1		2
		Práctica profesional en construcciones y edificaciones Mosquera S.A.S	Armenia, Quindío	1	1	1		1
		Práctica profesional en entorno soluciones sostenibles S.A.S	Armenia, Quindío	1	1	1		1
		Práctica profesional en Gutiérrez Díaz y cía. S.A	Armenia, Quindío	1	1	1		1
		Práctica profesional en aarcon S.A.S	Armenia, Quindío	1	1	1		1
		Práctica profesional en aarcon S.A.S	Armenia, Quindío	1	1	1		1
		Práctica profesional en estudio decimal S.A.S	Armenia, Quindío	1	1	1		1
Práctica profesional en constructora ingeniería & desarrollo S.A.S	Armenia, Quindío	1	1	1		1		
Práctica profesional en constructora ingeniería & desarrollo S.A.S	Armenia, Quindío	1	1	1		1		

Fuente: Dirección de Extensión y Proyección Social

Continúa

4.1.b. Actividades de extensión y servicio a la comunidad por programa o unidad académica 2023. Armenia

...Sigue

Facultad o unidad	Programas asociados	Nombre de la actividad o proyecto	Lugar	Beneficiarios	Personal de Gestión y Apoyo			
					Docentes	Coordinadores	Consultores	Estudiantes
Arquitectura	Arquitectura	Práctica profesional en constructora ingeniería & desarrollo S.A.S	Armenia, Quindío	1	1	1		1
		Práctica profesional en constructora y comercializadora poporo S.A.S	Armenia, Quindío	1	1	1		1
		Práctica profesional en inavanti ingeniería especializada S.A.S	Armenia, Quindío	1	1	1		1
		Práctica profesional en vincol construcciones S.A.S	Armenia, Quindío	1	1	1		1
		Práctica profesional en simetría grupo constructor S.A.S	Armenia, Quindío	1	1	1		1
		Práctica profesional en arquitectura civil S.A.S	Armenia, Quindío	1	1	1		1
		Práctica profesional en fomvivienda	Armenia, Quindío	1	1	1		1
		Práctica profesional en fomvivienda	Armenia, Quindío	1	1	1		1
		Práctica social aprendizaje y servicio en municipio de la tebaida-secretaria de infraestructura	La Tebaida, Quindío	1	1	1		1
		Práctica profesional en proa-arquitectura constructora S.A.S	Armenia, Quindío	1	1	1		1
		Práctica profesional en municipio de la tebaida secretaria de infraestructura	La Tebaida, Quindío	1	1	1		1
		Práctica profesional en vortika arquitectura & diseño S.A.S.	Armenia, Quindío	1	1	1		1
		Práctica social aprendizaje y servicio en i.e. el naranjal	Quimbaya, Quindío	1	1	1		1
		Práctica profesional en municipio de la tebaida secretaria de planeación	La Tebaida, Quindío	1	1	1		1
		Práctica profesional en municipio de la tebaida secretaria de planeación	La Tebaida, Quindío	1	1	1		1
		Práctica social aprendizaje y servicio en i.e. casd Armenia sede santa eufrasia	Armenia, Quindío	1	1	1		1
		Práctica profesional en vortika arquitectura & diseño S.A.S.	Armenia, Quindío	1	1	1		1
		Práctica profesional en curaduria urbana n° 1 Armenia	Armenia, Quindío	1	1	1		1
		Práctica profesional en fomvivienda	Armenia, Quindío	1	1	1		1
		Práctica profesional en Universidad La Gran Colombia consultorio urbano	Armenia, Quindío	1	1	1		1
		Práctica profesional en Universidad La Gran Colombia consultorio urbano	Armenia, Quindío	1	1	1		1
		Práctica profesional en Universidad La Gran Colombia consultorio urbano	Armenia, Quindío	1	1	1		1
		Práctica profesional en Universidad La Gran Colombia consultorio urbano	Armenia, Quindío	1	1	1		1
Práctica profesional en Universidad La Gran Colombia consultorio urbano	Armenia, Quindío	1	1	1		1		
Práctica profesional en Universidad La Gran Colombia consultorio urbano	Armenia, Quindío	1	1	1		1		
Proyecto de aprendizaje y servicio Institución Educativa El Ocaso - Vereda La Argentina	La Tebaida, Quindío	22	1	1		1		

Fuente: Dirección de Extensión y Proyección Social

Continúa...

4.1.b. Actividades de extensión y servicio a la comunidad por programa o unidad académica 2023. Armenia

...Sigue

Facultad o unidad	Programas asociados	Nombre de la actividad o proyecto	Lugar	Beneficiarios	Personal de Gestión y Apoyo			
					Docentes	Coordinadores	Consultores	Estudiantes
Arquitectura	Arquitectura	Proyecto de aprendizaje y servicio reconociendo la popa	La Tebaida, Quindío	350	1	1		1
		Proyecto de aprendizaje y servicio la palmita	La Tebaida, Quindío	25	1	1		1
		Proyecto de aprendizaje y servicio institución educativa la popa sede mora hermanos	La Tebaida, Quindío	15	1	1		1
		Práctica	Quimbaya, Quindío	5	1	1		1
		Proyecto de impacto social tejiendo lazos	Armenia, Quindío	6	1			2
		Proyecto de impacto social emprendi ya	Armenia, Quindío	8	1			2
		Proyecto de impacto social construyendo un futuro mejor	Armenia, Quindío	5	1			2
		Proyecto de impacto social de la semilla a la mesa	Armenia, Quindío	3	1			2
		Proyecto de impacto social puentes de paz	La Tebaida, Quindío	100	1			2
		Proyecto de impacto social niágara: convivencia y desarrollo	Armenia, Quindío	90	1			1
		Proyecto de impacto social infancia feliz	Caicedonia, Quindío	90	1			1
		Proyecto de impacto social murales artísticos para espacio comunitario en el barrio la Grecia de Armenia Quindío	Armenia, Quindío	3000	1	1		16
		Proyecto de impacto social diagnóstico para posibles mejoramientos de vivienda en el municipio de Filandia-Quindío	Filandia, Quindío	147	1	1		14
		Proyecto de impacto social diseño para la nueva sede de la fundación manos unidas de dios	Armenia, Quindío	82	1	1		3
		Práctica Profesional en INGEOTECNIA S.A.S.	Armenia, Quindío	1	1	1		1
		Práctica Profesional en GRUPO ARQUINOVA S.A.S	Armenia, Quindío	1	1	1		1
		Práctica Profesional en constructora GRES S.A.S	Armenia, Quindío	1	1	1		1
Práctica Profesional en CURADURÍA URBANA #2	Armenia, Quindío	1	1	1		1		
Práctica Profesional en INGELASA CONSTRUCCIONES S.A.S.	Armenia, Quindío	1	1	1		1		
Práctica Profesional en RR ARQUITECTURA E INGENIERIA SOSTENIBLE SAS	Armenia, Quindío	1	1	1		1		

Fuente: Dirección de Extensión y Proyección Social

Continúa...

4.1.b. Actividades de extensión y servicio a la comunidad por programa o unidad académica 2023. Armenia

...Sigue

Facultad o unidad	Programas asociados	Nombre de la actividad o proyecto	Lugar	Beneficiarios	Personal de Gestión y Apoyo			
					Docentes	Coordinadores	Consultores	Estudiantes
Arquitectura	Arquitectura	Práctica Profesional en GUERRERO LONDOÑO S.A.S	Armenia, Quindío	1	1	1		1
		Práctica Profesional en GUERRERO LONDOÑO S.A.S	Armenia, Quindío	1	1	1		1
		Práctica Profesional en CONSTRUCTORA INGENIERIA & DESARROLLO S.A.S	Armenia, Quindío	1	1	1		1
		Práctica Profesional en GUTIÉRREZ DÍAZ Y CÍA. S.A.	Armenia, Quindío	1	1	1		1
		Práctica Profesional en BITROIL S.A.S.	Armenia, Quindío	1	1	1		1
		Práctica Profesional en CURADURÍA URBANA #2	Armenia, Quindío	1	1	1		1
		Práctica Profesional Aprendizaje y servicio en FUNDACION SMURFIT KAPPA COLOMBIA	Armenia, Quindío	1	1	1		1
		Práctica Profesional Aprendizaje y servicio en FUNDACION SMURFIT KAPPA COLOMBIA	Armenia, Quindío	1	1	1		1
		Práctica Profesional Aprendizaje y servicio en FUNDACION SMURFIT KAPPA COLOMBIA	Armenia, Quindío	1	1	1		1
		Práctica Profesional en ALTA GAMA CARPINTERIA DE CALIDAD S.A.S	Armenia, Quindío	1	1	1		1
		Práctica Profesional Aprendizaje y servicio en FUNDACIÓN MANOS UNIDAS DE DIOS	Armenia, Quindío	1	1	1		2
		Práctica Profesional en VORTIKA ARQUITECTURA & DISEÑO S.A.S.	Armenia, Quindío	1	1	1		1
		Práctica Profesional eninfraestructura LA TEBAIDA	La Tebaida, Quindío	1	1	1		1
		Práctica Profesional en Gobernación DEL Quindío	Armenia, Quindío	1	1	1		1
		Práctica Profesional en Alcaldía DE CALARCÁ	Calarcá, Quindío	1	1	1		1
		Práctica Profesional en Alcaldía DE CALARCÁ	Calarcá, Quindío	1	1	1		1
		Práctica Profesional en Alcaldía DE CALARCÁ	Calarcá, Quindío	1	1	1		1
		Práctica Profesional en CONSULTORIO URBANO UGCA	Armenia, Quindío	444		1		1
Práctica Profesional enCONSULTORIO URBANO UGCA	Armenia, Quindío	444		1		1		
Centro de Pensamiento La Esperanza "Don Pedro Laín Entralgo"	Medicina Veterinaria y Zootecnia	Acciones solidarias	Armenia, Quindío	23	1			43
	Derecho	Acciones solidarias	Armenia, Quindío	30	1			27
	Comunicación Social y Periodismo, Derecho y Administración de Empresas	Acciones solidarias	Filandia, Quindío	24	1			9

Fuente: Dirección de Extensión y Proyección Social

Continúa...

4.1.b. Actividades de extensión y servicio a la comunidad por programa o unidad académica 2023. Armenia

...Sigue

Facultad o unidad	Programas asociados	Nombre de la actividad o proyecto	Lugar	Beneficiarios	Personal de Gestión y Apoyo			
					Docentes	Coordinadores	Consultores	Estudiantes
Centro de Pensamiento La Esperanza "Don Pedro Laín Entralgo"	Derecho y Arquitectura	Acciones solidarias	Armenia, Quindío	30	1			26
	Arquitectura	Acciones solidarias	Armenia, Quindío	100	1			20
	Facultad de Ciencias Económicas y Empresariales	Acciones solidarias	Calarcá, Quindío	15	1			15
	Derecho	Acciones solidarias	Armenia, Quindío	15	1			34
	Derecho	Acciones solidarias	Armenia, Quindío	15	1			31
	Derecho	Proyecto de Impacto Social Cátedra de Paz: Seminario de "Jóvenes Constructores De Paz"	Armenia, Quindío	33	1			4
	Centro de Pensamiento La Esperanza "Don Pedro Laín Entralgo"	Proyecto de impacto social proceso de formación en ODS	Armenia, Quindío	500	1			
	Derecho	Acción solidaria	Calarcá, Quindío	15	1			42
	Derecho	Acción solidaria	Armenia, Quindío	33	1			25
	Ingeniería Civil	Acción solidaria	Armenia, Quindío	6	1			15
	Medicina Veterinaria y Zootecnia	Acción solidaria	Armenia, Quindío	25	1			34
	Derecho, Administración de Empresas, Comunicación Social y Periodismo y Gobierno y Relaciones Internacionales	Acción solidaria	Armenia, Quindío	38	1			28
	Ingeniería Geográfica y Ambiental y Derecho	Acción solidaria	Circasia, Quindío	7	1			15
	Arquitectura	Acción solidaria	Armenia, Quindío	100	1			20
	Derecho	Proyecto de Impacto Social Cátedra De Paz: Seminario de "Jóvenes Constructores de Paz"	Armenia, Quindío	140	1			4
Ciencias Económicas y Empresariales	Administración de Empresas, Contaduría Pública y Economía y Finanzas Internacionales	Consultorio NAF	Armenia, Quindío	62	1	1		11

Fuente: Dirección de Extensión y Proyección Social

Continúa...

4.1.b. Actividades de extensión y servicio a la comunidad por programa o unidad académica 2023. Armenia

...Sigue

Facultad o unidad	Programas asociados	Nombre de la actividad o proyecto	Lugar	Beneficiarios	Personal de Gestión y Apoyo			
					Docentes	Coordinadores	Consultores	Estudiantes
Ciencias Económicas y Empresariales	Administración de Empresas, Contaduría Pública y Economía y Finanzas Internacionales	Centro de desarrollo empresarial	Armenia, Quindío	44	3			4
	Administración de Empresas, Contaduría Pública y Economía y Finanzas Internacionales	Acciones solidarias	Armenia, Quindío	7	2			
	Administración de Empresas, Contaduría Pública y Economía y Finanzas Internacionales	Proyecto de impacto social programa vivo mi barrio	Armenia, Quindío	10	3			
	Administración de Empresas, Contaduría Pública y Economía y Finanzas Internacionales	Acciones solidarias	Armenia, Quindío	10	3	1		
	Administración de Empresas, Contaduría Pública y Economía y Finanzas Internacionales	Acciones solidarias	Armenia, Quindío	11	3	1		
	Administración de Empresas	Práctica profesional en UGCA	Armenia, Quindío	1	1	1		1
	Contaduría Pública	Práctica profesional en UGCA	Armenia, Quindío	1	1	1		1
	Administración de Empresas	Práctica profesional en CDE - Cemprende Innpulsa	Armenia, Quindío	1	1	1		1
	Administración de Empresas	Práctica profesional en Comfenalco Quindío	Armenia, Quindío	1	1	1		1
	Administración de Empresas	Práctica profesional en Comfenalco Quindío	Armenia, Quindío	1	1	1		1
	Contaduría Pública	Práctica profesional en grupo apycia sas	Armenia, Quindío	1	1	1		1
	Contaduría Pública	Práctica profesional en UGCA - CDE	Armenia, Quindío	1	1	1		1
	Contaduría Pública	Práctica profesional en UGCA - CDE	Armenia, Quindío	1	1	1		1
	Administración de Empresas	Práctica profesional en UGCA - PS	Armenia, Quindío	1	1	1		1
Administración de Empresas	Práctica profesional en UGCA - CDE	Armenia, Quindío	1	1	1		1	
Administración de Empresas	Práctica profesional en Clínica CAMSA	Armenia, Quindío	1	1	1		1	

Fuente: Dirección de Extensión y Proyección Social

Continúa...

4.1.b. Actividades de extensión y servicio a la comunidad por programa o unidad académica 2023. Armenia

...Sigue

Facultad o unidad	Programas asociados	Nombre de la actividad o proyecto	Lugar	Beneficiarios	Personal de Gestión y Apoyo			
					Docentes	Coordinadores	Consultores	Estudiantes
Ciencias Económicas y Empresariales	Contaduría Pública	Práctica profesional en transportes dm S.A.S	Armenia, Quindío	1	1	1		1
		Práctica profesional en UGCA - CDE	Armenia, Quindío	1	1	1		1
		Práctica profesional en Naturavida	Armenia, Quindío	1	1	1		1
	Administración de Empresas, Contaduría Pública y Economía y Finanzas Internacionales	Cemprende y UGCA por los municipios del Quindío	Armenia, Quindío	1	1	1		1
		Cemprende y UGCA por los municipios del Quindío	Armenia, Quindío	12	1	1		1
		Cemprende y UGCA por los municipios del Quindío	Armenia, Quindío	16	1	1		1
		Cemprende y UGCA por los municipios del Quindío	Armenia, Quindío	20	1	1		1
	Administración de Empresas	Práctica Profesional en Alcaldía Municipal de Armenia	Armenia, Quindío	1	1	1		1
		Práctica Profesional en Alcaldía Municipal de Armenia	Armenia, Quindío	1	1	1		1
		Práctica Profesional en Alcaldía Municipal de Armenia	Armenia, Quindío	1	1	1		1
		Práctica Profesional en E.S.E Hospital Mental de Filandia	Finlandia, Quindío	1	1	1		1
		Práctica Profesional en FCEE Universidad la Gran Colombia Seccional Armenia	Armenia, Quindío	1	1	1		1
		Práctica Profesional en FCEE Universidad la Gran Colombia Seccional Armenia	Armenia, Quindío	1	1	1		1
		Práctica Profesional en Caravela Coffee	Armenia, Quindío	1	1	1		1
		Práctica Profesional en Previsora Seguros	Armenia, Quindío	1	1	1		1
	Contaduría Pública	Práctica Profesional en COOAGROQUIN	Armenia, Quindío	1	1	1		1
		Práctica Profesional en Consultorio NAF	Armenia, Quindío	62	1	1		6

Fuente: Dirección de Extensión y Proyección Social

Continúa...

4.1.b. Actividades de extensión y servicio a la comunidad por programa o unidad académica 2023. Armenia

...Sigue

Facultad o unidad	Programas asociados	Nombre de la actividad o proyecto	Lugar	Beneficiarios	Personal de Gestión y Apoyo			
					Docentes	Coordinadores	Consultores	Estudiantes
Ciencias Económicas y Empresariales	Contaduría Pública	Práctica Profesional en Central Electromecánica de Armenia S.A.S	Armenia, Quindío	1	1	1		1
	Economía y Finanzas Internacionales	Corporación Quindío Convention Bureau	Armenia, Quindío	1	1	1		1
	Economía y Finanzas Internacionales	Invest in Armenia	Armenia, Quindío	1	1	1		1
De la Vida	Medicina Veterinaria y Zootecnia	Enfermedades transmitidas por animales	Quimbaya, Quidío	28	1	1		10
Derecho y Ciencias Políticas y Sociales	Derecho	Consultorio jurídico	Armenia, Quindío	4301	4	1		918
	Derecho	Centro de conciliación	Armenia, Quindío	105	4	1		9
	Gobierno y Relaciones Internacionales	Práctica profesional en Alcaldía de Armenia	Armenia, Quindío	1	1	1		1
	Gobierno y Relaciones Internacionales	Práctica profesional en Alcaldía de Armenia	Armenia, Quindío	1	1	1		1
	Gobierno y Relaciones Internacionales	Práctica profesional en Alcaldía de Armenia	Armenia, Quindío	1	1	1		1
	Gobierno y Relaciones Internacionales	Práctica profesional en Alcaldía de Armenia	Armenia, Quindío	1	1	1		1
	Gobierno y Relaciones Internacionales	Práctica profesional en Alcaldía de Armenia	Armenia, Quindío	1	1	1		1
	Gobierno y Relaciones Internacionales	Práctica profesional en Alcaldía de Armenia	Armenia, Quindío	1	1	1		1
	Gobierno y Relaciones Internacionales	Práctica profesional en asamblea departamental	Armenia, Quindío	1	1	1		1
	Gobierno y Relaciones Internacionales	Práctica profesional en asamblea departamental	Armenia, Quindío	1	1	1		1
	Gobierno y Relaciones Internacionales	Práctica profesional en asamblea departamental	Armenia, Quindío	1	1	1		1
	Gobierno y Relaciones Internacionales	Práctica profesional en asamblea departamental	Armenia, Quindío	1	1	1		1
	Gobierno y Relaciones Internacionales	Práctica profesional en departamento para la prosperidad social - DPS	Armenia, Quindío	1	1	1		1
	Gobierno y Relaciones Internacionales	Práctica profesional en fondo mixto de cultura y las artes del departamento del Quindío	Armenia, Quindío	1	1	1		1
Gobierno y Relaciones Internacionales	Práctica profesional en fondo mixto de cultura y las artes del departamento del Quindío	Armenia, Quindío	1	1	1		1	

Fuente: Dirección de Extensión y Proyección Social

Continúa...

4.1.b. Actividades de extensión y servicio a la comunidad por programa o unidad académica 2023. Armenia

...Sigue

Facultad o unidad	Programas asociados	Nombre de la actividad o proyecto	Lugar	Beneficiarios	Personal de Gestión y Apoyo			
					Docentes	Coordinadores	Consultores	Estudiantes
Derecho y Ciencias Políticas y Sociales	Gobierno y Relaciones Internacionales	Práctica profesional en fondo mixto de cultura y las artes del departamento del Quindío	Armenia, Quindío	1	1	1		1
	Gobierno y Relaciones Internacionales	Práctica profesional en Gobernación del Quindío	Armenia, Quindío	1	1	1		1
	Gobierno y Relaciones Internacionales	Práctica profesional en IGNI web	Armenia, Quindío	1	1	1		1
	Gobierno y Relaciones Internacionales	Práctica profesional en personería de Armenia	Armenia, Quindío	1	1	1		1
	Gobierno y Relaciones Internacionales	Práctica profesional en Quindío zona franca S.A. usuario operador de zona franca	Armenia, Quindío	1	1	1		1
	Gobierno y Relaciones Internacionales	Práctica profesional en migración Colombia	Armenia, Quindío	1	1	1		1
	Gobierno y Relaciones Internacionales	Práctica profesional en migración Colombia	Armenia, Quindío	1	1	1		1
	Gobierno y Relaciones Internacionales	Práctica profesional en migración Colombia	Armenia, Quindío	1	1	1		1
	Gobierno y Relaciones Internacionales	Práctica profesional en migración Colombia	Armenia, Quindío	1	1	1		1
	Derecho, Gobierno y Relaciones Internacionales y Comunicación Social y Periodismo	Conciliación escolar	Armenia, Quindío	70	1	1		4
	Gobierno y Relaciones Internacionales	Práctica profesional en Fundación Instituto Fonoaudiológico Calarcá INFAC	Calarcá, Quindío	1	1	1		1
	Gobierno y Relaciones Internacionales	Práctica profesional en Agencia de Promoción e Inversión del Quindío y Armenia - Invest In	Armenia, Quindío	1	1	1		2
	Gobierno y Relaciones Internacionales	Práctica profesional de Aprendizaje y Servicio Cruz Roja Colombia seccional Armenia	Armenia, Quindío	1	1	1		1
	Gobierno y Relaciones Internacionales	Práctica profesional en Universidad del Quindío	Armenia, Quindío	1	1	1		2
	Gobierno y Relaciones Internacionales	Práctica profesional en Centro Facilitador de Servicios Migratorios CFSM, seccional Armenia	Armenia, Quindío	1	1	1		2
	Gobierno y Relaciones Internacionales	Práctica profesional en Universidad La Gran Colombia Seccional Armenia	Armenia, Quindío	1	1	1		1
	Gobierno y Relaciones Internacionales	Práctica profesional en Ingeniería de Cables de Transporte S.A.	Armenia, Quindío	1	1	1		1
	Comunicación Social y Periodismo	Práctica profesional en San Córdoba Grupo Creativo S.A.S	Armenia, Quindío	1	1	1		1
	Comunicación Social y Periodismo	Práctica profesional en Corporación Quindío Convention Bureau	Armenia, Quindío	1	1	1		1

Fuente: Dirección de Extensión y Proyección Social

Continúa...

4.1.b. Actividades de extensión y servicio a la comunidad por programa o unidad académica 2023. Armenia

...Sigue

Facultad o unidad	Programas asociados	Nombre de la actividad o proyecto	Lugar	Beneficiarios	Personal de Gestión y Apoyo			
					Docentes	Coordinadores	Consultores	Estudiantes
Derecho y Ciencias Políticas y Sociales	Comunicación Social y Periodismo	Práctica profesional en Institución Universitaria EAM	Armenia, Quindío	1	1	1		2
	Comunicación Social y Periodismo	Práctica profesional en Alcaldía de Armenia	Armenia, Quindío	1	1	1		1
	Comunicación Social y Periodismo	Práctica profesional en Sociedad de Televisión de Caldas, Risaralda y Quindío LTDA - Telecafé	Armenia, Quindío	1	1	1		1
	Comunicación Social y Periodismo	Práctica profesional en Crisan Visual Grupo Creativo	Armenia, Quindío	1	1	1		1
	Comunicación Social y Periodismo	Práctica profesional en Between Tech S.A.S	Armenia, Quindío	1	1	1		1
	Comunicación Social y Periodismo	Práctica profesional en Moto Yayo	Armenia, Quindío	1	1	1		1
	Comunicación Social y Periodismo	Práctica profesional en Trend Originals	Armenia, Quindío	1	1	1		1
	Comunicación Social y Periodismo	Práctica profesional en Universidad La Gran Colombia Seccional Armenia	Armenia, Quindío	1	1	1		1
	Comunicación Social y Periodismo	Práctica profesional en Asociación de Entidades del Sector de la Economía Solidaria del Quindío y Norte del Valle - Quindío Solidario	Armenia, Quindío	1	1	1		1
	Comunicación Social y Periodismo	Práctica profesional en Hulcafé S.A.S	Armenia, Quindío	1	1	1		1
	Comunicación Social y Periodismo	Práctica profesional en Mesa Baja Agroindustrias S.A.S	Armenia, Quindío	1	1	1		1
	Comunicación Social y Periodismo	Práctica	Salento, Quindío	1	1	1		4
	Comunicación Social y Periodismo	Práctica	Armenia, Quindío	1	1	1		11
	Derecho, Gobierno y Relaciones Internacionales y Comunicación Social y Periodismo	Acción solidaria	Armenia, Quindío	33	20			0
	Derecho, Gobierno y Relaciones Internacionales y Comunicación Social y Periodismo	Proyecto de impacto social convivencia, liderazgo y conciliación escolar	Armenia, Quindío	92	1	1		4
Dirección de Extensión y Proyección Social	Todos	Semillero de emprendimiento	La Tebaida, Quindío	76	1	1		0
	Todos	Voluntariado UGC	La Tebaida, Quindío	8432	6	1		89
	Todos	Red de empresarios UGC	La Tebaida, Quindío	72	2	2		

Fuente: Dirección de Extensión y Proyección Social

Continúa...

4.1.b. Actividades de extensión y servicio a la comunidad por programa o unidad académica 2023. Armenia

...Sigue

Facultad o unidad	Programas asociados	Nombre de la actividad o proyecto	Lugar	Beneficiarios	Personal de Gestión y Apoyo			
					Docentes	Coordinadores	Consultores	Estudiantes
Dirección de Extensión y Proyección Social	Ingeniería Geográfica y Ambiental, Gobierno y Relaciones Internacionales, Ingeniería Agroindustrial y Derecho	Voluntariado fundación nuevos comienzos	Armenia, Quindío	28	1	1		12
	Medicina Veterinaria y Zootecnia, Ingeniería Geográfica y Ambiental e Ingeniería Civil	Zoocría de mariposas jardín botánico del Quindío	Calarcá, Quindío	3	1	1		3
	Ingeniería Geográfica y Ambiental E Ingeniería Agroindustrial	Universidad verde	Armenia, Quindío	1500	1	1		4
	Facultad de Derecho y Ciencias Políticas y Sociales y Facultad de Ciencias Económicas y Empresariales	Capacitación fundación manos unidas de dios	Montenegro, Quindío	30	1	1		0
	Facultad de Ciencias Económicas y Empresariales	Proyecto de impacto social programa vivo mi barrio	Armenia, Quindío	3416	3	1		0
	Facultad de Ciencias Económicas y Empresariales	Proyecto de impacto social semillero en los colegios	Quimbaya, Quindío	15	2	2		0
	Centro de Pensamiento La Esperanza "Don Pedro Laín Entralgo"	Proyecto de impacto social semillero en comunidades	Armenia, Quindío	16	2	1		0
	Arquitectura, Derecho y Profesional en Lenguas Extranjeras	Voluntariado fundación huella para la vida	Montenegro, Quindío	8		1		4
	Gobierno y Relaciones Internacionales y Medicina Veterinaria y Zootecnia	Voluntariado fundación corteza terrestre-programa de sensibilización y cuidado de animales de compañía	La Tebaida, Quindío	10		1		3
	Profesional en Lenguas Extranjeras, Ingeniería Geográfica y Ambiental, Administración de Empresas, Ingeniería Civil y Derecho	Voluntariado centro de bienestar del adulto mayor fundación manos unidas de dios	Armenia, Quindío	50		1		11
	Profesional en Lenguas Extranjeras, Arquitectura, Economía y Finanzas Internacionales, Contaduría Pública y Derecho	Voluntariado fundación niños de la esperanza	Calarcá, Quindío	196		1		9
	Ingeniería Civil y Derecho	Voluntariado en el proyecto ambiental de la asociación YMCA	Armenia, Quindío	40		1		3
	Gobierno y Relaciones Internacionales y Derecho	Voluntariado en el proyecto corazones dorados de la asociación YMCA	Armenia, Quindío	7		1		3

Fuente: Dirección de Extensión y Proyección Social

Continúa...

4.1.b. Actividades de extensión y servicio a la comunidad por programa o unidad académica 2023. Armenia

...Sigue

Facultad o unidad	Programas asociados	Nombre de la actividad o proyecto	Lugar	Beneficiarios	Personal de Gestión y Apoyo			
					Docentes	Coordinadores	Consultores	Estudiantes
Dirección de Extensión y Proyección Social	Derecho, Administración de Empresas y Profesional en Lenguas Extranjeras	Voluntariado en el proyecto paz a la paz de la asociación YMCA	Armenia, Quindío	30		1		6
	Derecho, Profesional en Lenguas Extranjeras y Economía y Finanzas Internacionales	voluntariado en el proyecto Y's Club de la Asociación YMCA	Circasia, Quindío	15		1		6
	Medicina Veterinaria y Zootecnia, Derecho, Ingeniería Geográfica y Ambiental, Ingeniería Agroindustrial y Economía y Finanzas Internacionales	Voluntariado en el proyecto de zoocria de mariposas del jardín botánico del Quindío	Calarcá, Quindío	5000		1		16
	Administración de Empresas, Arquitectura, Ingeniería Civil, Profesional en Lenguas Extranjeras, Contaduría Pública y Medicina Veterinaria y Zootecnia	Voluntariado en el programa "Soy Ecograncolombiano" de Universidad verde	Armenia, Quindío	3000		1		10
	Arquitectura	Voluntariado proyecto "Dibujos de Libertad" centro de reclusión para mujeres de Armenia-villa cristina	Armenia, Quindío	15	1			
	Derecho	Voluntariado Internacional Proyecto SVI-CV-01-23 IVAJ (Instituto Valenciano de la Juventud) - Jardín Botánico de la Estación Biológica de Torretes en Ibi - Alicante España	Alicante, España	1000		1		1
	Gobierno y Relaciones Internacionales	Voluntariado Internacional Proyecto VJF 2.5 El Sachsenhausen Memorial - Campo de Concentración Alemania	Oranienburg, Alemania	1000		1		1
	Gobierno y Relaciones Internacionales y Economía y Finanzas Internacionales	Voluntariado Internacional VJF 2.7 Ravensbruck-Campo de Concentración Alemania	Ravensbruck, Alemania	150000	0	1		1
	Profesional en Lenguas Extranjeras, Derecho, Contaduría Pública, Arquitectura y Economía y Finanzas Internacionales	Proyecto de impacto social fomento de los derechos humanos en 4 comunidades educativas del departamento del Quindío	Calarcá, Quindío	165	12	2		12
Ingeniería	Ingeniería Agroindustrial	Práctica profesional en semillas kamerún sas	Armenia, Quindío	1	1	1		1
		Práctica profesional en frozen fruits S.A.S	Armenia, Quindío	1	1	1		1
	Ingeniería Geográfica y Ambiental	Práctica profesional en empresas públicas municipales de quinchía e.s.p	Quinchía, Quindío	1	1	1		1
		Práctica profesional en fundación de desarrollo comunitario José Antonio galán	Armenia, Quindío	1	1	1		1
		Práctica profesional en fundación de desarrollo comunitario José Antonio galán	Armenia, Quindío	1	1	1		1

Fuente: Dirección de Extensión y Proyección Social

Continúa...

4.1.b. Actividades de extensión y servicio a la comunidad por programa o unidad académica 2023. Armenia

...Sigue

Facultad o unidad	Programas asociados	Nombre de la actividad o proyecto	Lugar	Beneficiarios	Personal de Gestión y Apoyo			
					Docentes	Coordinadores	Consultores	Estudiantes
Ingeniería	Ingeniería Geográfica y Ambiental	Práctica profesional en Alcaldía municipal de Ulloa Valle	Ulloa, Valle de Cauca	1	1	1		1
	Ingeniería Geográfica y Ambiental	Práctica profesional en departamento administrativo de planeación - Alcaldía de Armenia	Armenia, Quindío	1	1	1		1
	Ingeniería Agroindustrial	Práctica profesional en ASOHOFrucol	Armenia, Quindío	1	1	1		1
	Ingeniería Geográfica y Ambiental	Práctica profesional en Alcaldía de Armenia-departamento administrativo de planeación municipal	Armenia, Quindío	1	1	1		1
	Ingeniería Agroindustrial	Práctica profesional en secretaria de desarrollo económico, ambiental y comunitario (calarcá – Quindío)	Armenia, Quindío	1	1	1		1
	Ingeniería Geográfica y Ambiental	Práctica profesional en Alcaldía de Armenia-departamento administrativo de planeación municipal	Armenia, Quindío	1	1	1		1
	Ingeniería Geográfica y Ambiental	Práctica profesional en centro administrativo municipal - Alcaldía de Armenia.	Armenia, Quindío	1	1	1		1
	Ingeniería Agroindustrial	Práctica profesional en Meals de Colombia S.A.A	Armenia, Quindío	1	1	1		1
			Armenia, Quindío	1	1	1		1
	Ingeniería Geográfica y Ambiental	Práctica profesional en Alcaldía de Armenia	Armenia, Quindío	1	1	1		1
			Armenia, Quindío	1	1	1		1
			Armenia, Quindío	1	1	1		1
	Ingeniería Agroindustrial	Práctica profesional en oficina municipal para la gestión del riesgo de desastres.	Armenia, Quindío	1	1	1		1
			Armenia, Quindío	1	1	1		2
			Armenia, Quindío	1	1	1		1
			Armenia, Quindío	1	1	1		1
			Armenia, Quindío	1	1	1		1
	Ingeniería Geográfica y Ambiental	Práctica profesional en Alcaldía DE Armenia	Armenia, Quindío	1		1		1
			Armenia, Quindío	1		1		1
			Montenegro, Quindío	1		1		1
Armenia, Quindío			1	1	1		1	

Fuente: Dirección de Extensión y Proyección Social

Continúa...

4.1.b. Actividades de extensión y servicio a la comunidad por programa o unidad académica 2023. Armenia

...Sigue

Facultad o unidad	Programas asociados	Nombre de la actividad o proyecto	Lugar	Beneficiarios	Personal de Gestión y Apoyo			
					Docentes	Coordinadores	Consultores	Estudiantes
Ingeniería	Ingeniería Geográfica y Ambiental	Práctica profesional en Universidad del Quindío	Armenia, Quindío	1		1		1
		Práctica profesional en Alcaldía DE SALENTO	Salento, Quindío	1		1		1
		Práctica profesional en EMPRESAS PÚBLICAS DE CALARCÁ E.S.P	Calarcá, Quindío	1		1		2
		Práctica profesional en Corporación Autónoma Regional del Quindío (CRQ)	Armenia, Quindío	1		1		1
		Práctica profesional en industrias PRINTEX S.A.S.	Armenia, Quindío	1		1		1
		Práctica profesional en Alcaldía Municipal de Salento	Salento, Quindío	1		1		2
		Práctica profesional en Alcaldía de Armenia - Centro Administrativo Municipal	Armenia, Quindío	1		1		2
		Práctica profesional en Alcaldía de Finlandia	Finlandia, Quindío	1		1		1
		Práctica profesional en Gobernación del Quindío	Armenia, Quindío	1		1		1
		Práctica profesional en Gobernación del Quindío - UDEGERD	Armenia, Quindío	1		1		1
		Práctica profesional en CORPORACIÓN AVAL EJE CAFETERO	Armenia, Quindío	1		1		5

Fuente: Dirección de Extensión y Proyección Social



4.2. Número de proyectos de emprendimiento por facultad o unidad, serie 2018 - 2023

Facultad o unidad	Bogotá						Armenia					
	2018	2019	2020	2021	2022	2023	2018	2019	2020	2021	2022	2023
Arquitectura	2	22	10	19	4	3	8	4		3	2	3
Derecho y Ciencias Políticas y Sociales	2	2		41	12	5	1			4	5	3
Ciencias Económicas y Empresariales	1	55	45	15	4	4				3	3	3
Ingenierías	18	26		20	1	2	3	4	1	2	2	
Ciencias de la Educación*	3	1		12	4	6						
Dirección de Extensión y Proyección Social										2		12
Total	26	106	55	107**	25	20	12	8	1	14	12	21

Fuente: Dirección de Empresarismo

Consolidado Oficina de Planeación

*Facultad activa solamente en Bogotá.

**Contempla 25 proyectos en fase de pre incubación. El restante hace parte del proceso de sensibilización dentro de la preincubación.



4.3.a. Proyectos de emprendimiento 2023. Bogotá

Facultad	Programa	Nombre del proyecto	Número de participantes
Arquitectura	Arquitectura	Prototipo de vivienda alternativa sostenible para para zonas rurales para el departamento del Guaviare	1
		Prototipo vivienda post emergencia	1
		Apoyo de herramientas tecnológicas para la educación o ampliación de una estructura en edificaciones	2
		Material de aluvión en la fabricación de mobiliario urbano	1
		Metodología de gestión para los procesos de cotización y licitación en la empresa ARC. arquitectura y diseño S.A.S	1
		Diseño de sistema constructivo modular autoportante en plástico HDPE para muros no estructurales	1
		Identificación de los proyectos de los estudiantes de noveno semestre con iniciativas de innovación y tecnológicas	1
		Panel divisorio para el mejoramiento acústico a partir del reciclaje de poliéster recubierto con PVC, residuo de la industria automotriz.	1
		Estudio de la tecnología lidar para el proceso de rehabilitación de construcciones patrimoniales	1
		Mejoramiento de las condiciones de confort acústica para vivienda mediante paneles fabricados a partir de residuos textiles	2
Ciencias Económicas y Empresariales	Administración de Empresas	Baby Donas Carlota	1
		Dulce y coqueta	1
		Confecciones Kayros	1
	Contaduría Pública	DV Cosmetics	1
Ingenierías	Ingeniería Civil	Mejoramiento de casco para motociclistas	4
		Melos Caramelos	1
		SC Steel Constructions	1
Derecho y Ciencias Políticas y Sociales	Derecho Gobierno y Relaciones Internacionales Comunicación Social y Periodismo	Café Milato	1
		Thialiss	2
		Tejidos Moon	1
		Bloom pijamas	1
		LyQ Justicia 4.0	2
Arquitectura	Arquitectura	Willfast	1
		Construcción viva mármoles	1
		Diseño y construcción	1
Ciencias de la Educación		Delic lemon	2
		Hycha Mague	1
		Chocopresa	1
		Boom.LA	1
		Inmersión Histórica	1

Fuente: Dirección de Empresarismo

Nota: facultad de Arquitectura. Ejercicios académicos.

4.3.b. Proyectos de emprendimiento

2023. Armenia

Facultad	Programa	Nombre del proyecto	Número de participantes
Ciencias Económicas y Empresariales	Especialización en Gerencia y Mercadeo	Lina María García Coaching y Consulting	1
	Administración de Empresas	Kya Vela	3
		SEVENTH	1
Derecho, Ciencias Políticas y Sociales	Gobierno y Relaciones Internacionales	Corporación Cultural, social Conciencia Quindiana	1
	Derecho	Fundación "CuidARTE"	1
		SEVENTH	1
		Kiri	2
		Oxxalis Salento	1
Arquitectura	Arquitectura	LA FIRMA / CONSTRU-LEGAL	2
		Cre-arq	2
		ECO MUEBLES	2

Fuente: Dirección de Extensión y Proyección Social

4.4. Estudiantes y docentes vinculados a consultorios según facultad y usuarios atendidos 2023

Sede	Facultad	Tipo de Consultorio / práctica	Docentes vinculados	Estudiantes vinculados	Horas de práctica de los estudiantes	Usuarios atendidos	
Bogotá	Arquitectura	Consultorio Arquitectónico	1	27	120	70	
	Ciencias Económicas y Empresariales	Consultorio Empresarial	2	3	168	144	
	Derecho y Ciencias Políticas y Sociales	Consultorio Jurídico "José Ignacio Talero Losada"	Centro de Conciliación, Arbitraje y Amigable Composición	6	98	490	73
			CJ1: Conciliación	5	431	15.085	885
			CJ3: Representación Judicial	12	612	24.480	2.267
	CJ4: Asesoría Jurídica	549	19.215		4.017		
	Ingenierías	Consultorios de Ingeniería Civil	4	99	594	1	
Total			30	1.819	60.152	7.457	
Armenia	Arquitectura	Consultorio Urbano	1	28	320	2.408	
	Ciencias Económicas y Empresariales	Centro de Desarrollo Empresarial	3	28	320	97	
		Consultorio NAF	1	11	320	62	
	Derecho y Ciencias Políticas y Sociales	Consultorio Jurídico	4	918	48	4.301	
	Total			9	985	1.008	6.868

Fuente Bogotá: Dirección de Extensión – Facultades – Consultorio Jurídico "José Ignacio Talero Losada" – Centro de Conciliación, Arbitraje y Amigable Composición

Fuente Armenia: Dirección de Extensión y Proyección Social

CJ: corresponde a cada una de las actividades específicas del Consultorio Jurídico

4.5. Ejecución de proyectos por licitaciones

2023

Sede	Entidades aliadas	Objeto del contrato	Valor del Contrato
Armenia	Comfenalco Quindío	Orientar programas de formación en el idioma Inglés para los beneficiarios del Mecanismo de Protección al cesante remitidos por el Instituto Técnico de Educación, inscritos en la Agencia de Gestión y Colocación de Empleo de Comfenalco Quindío, conforme a lo descrito en la cláusula segunda (Programa regular de 40 horas por modulo con una duración de 10 horas semanales, por un valor de \$3.150.000 con un número máximo de participantes por grupo de 20 personas)	\$ 30.000.000
	Gobernación del Quindío	Aunar esfuerzos técnicos, administrativos, económicos y académicos entre la Gobernación del Quindío y la universidad La Gran Colombia, seccional Armenia entidad sin ánimo de lucro para que esta entidad de educación superior realice actividades conducentes a la generación y socialización de información del sector empresarial del departamento del Quindío que fortalezca el observatorio regional del mercado de trabajo - ORMET Quindío	\$ 31.428.572
	SENA	Prestar los servicios para realizar la capacitación y actualización académica en los temas prioritarios definidos en el Plan Institucional de Capacitación PIC 2023	\$ 73.071.102
Total			\$ 134.499.674

Fuente: Oficina de Proyectos Especiales

Nota: no se reportaron proyectos por licitaciones en la sede Bogotá.

4.6.a. Ejecución de proyectos por consultorías 2023. Bogotá

Descripción de la consultoría	Sector de la Empresa que recibe la consultoría	Número Participantes
Formulación Plan de Negocio, Plan de Mercadeo y Comercial, Identidad Corporativa	Servicios	63
Modelo de negocio innovador		41
Ecosistema digital		54
Acompañamiento apropiación plan de negocio		26
Acompañamiento participación en feria comercial		1
Preincubación de Empresas		3
Acompañamiento crédito capital semilla		4
Formulación Plan de Negocio, Plan de Mercadeo y Comercial, Identidad Corporativa	Textil	4
Modelo de negocio innovador		2
Ecosistema digital		4
Acompañamiento apropiación plan de negocio		3
Acompañamiento participación en feria comercial		1
Acompañamiento crédito capital semilla		1
Formulación Plan de Negocio, Plan de Mercadeo y Comercial, Identidad Corporativa	Alimentos	10
Modelo de negocio innovador		4
Ecosistema digital		1
Acompañamiento apropiación plan de negocio		7
Acompañamiento participación en feria comercial		3
Acompañamiento crédito capital semilla		1
Preincubación de Empresas		3
Formulación Plan de Negocio, Plan de Mercadeo y Comercial, Identidad Corporativa	Artesanías	2
Modelo de negocio innovador		4
Ecosistema digital		4
Acompañamiento participación en feria comercial		2
Acompañamiento crédito capital semilla		3
Acompañamiento estratégico comercial		1
Formulación Plan de Negocio, Plan de Mercadeo y Comercial, Identidad Corporativa	Mascotas	1
Ecosistema digital		1
Acompañamiento apropiación plan de negocio		1
Acompañamiento participación en feria comercial		2
Total		257

Fuente: Dirección de empresarismo – Incubar Colombia

4.6.b. Ejecución de proyectos por consultorías

2023. Armenia

Descripción de la consultoría	Sector de la Empresa que recibe la consultoría	Número Participantes
Comfenalco Quindío: Orientar programas de formación en el idioma Inglés para los beneficiarios del Mecanismo de Protección al Cesante remitidos por el Instituto Técnico de Educación, inscritos en la Agencia de Gestión y Colocación de Empleo de Comfenalco Quindío, conforme a lo descrito en la cláusula segunda (Programa regular de 40 horas por modulo con una duración de 10 horas semanales, por un valor de \$3.150.000 con un número máximo de participantes por grupo de 20 personas)	Privada	64
Gobernación del Quindío: Aunar esfuerzos técnicos, administrativos, económicos y académicos entre la Gobernación del Quindío y la universidad La Gran Colombia, seccional Armenia entidad sin ánimo de lucro para que esta entidad de educación superior realice actividades conducentes a la generación y socialización de información del sector empresarial del departamento del Quindío que fortalezca el observatorio regional del mercado de trabajo - ORMET Quindío	Pública	3
SENA: Prestar los servicios para realizar la capacitación y actualización académica en los temas prioritarios definidos en el Plan Institucional de Capacitación PIC 2023	Pública	60
PRINTEX: aunar esfuerzos para analizar los impactos asociados a los riesgos presentes en el proceso productivo: (tejido, confección, tintorería, empaque, exportación) y los procesos de apoyo (gestión ambiental, seguridad y salud en el trabajo, ingeniería, desarrollo) de PRINTEX S.A.S de acuerdo con las normas ISO 14001:2015 e ISO 45001:2018, producto de los resultados de procesos investigativos adelantados al interior del grupo de investigación gerencia de la tierra, de la facultad de ingenierías de la Universidad la Gran Colombia seccional armenia.	Privada	2
Total		129

Fuente: Dirección de Extensión y Proyección Social

4.7. Actividades de Pastoral Universitaria 2023

Nombre de la actividad	Fecha de la actividad	Acción	Tipo	Lugar	Agentes pastorales		
					Administrativos	Estudiantes	Externos
Convivencia de Proyección y Planeación 2023-I	27 al 29 de enero	Liderazgo	Convivencia	Casa de Convivencias las Mercedes-Sasaima	2	22	1
Convivencia de Primer Nivel 2023-I	5 de febrero	Liderazgo	Convivencia	Campus la Santa María-Chía	2	5	
Conversatorio con Monseñor Sergio Pulido	9 de febrero	Liderazgo	Formación	Auditorio Virreyes	3	14	
Convivencia de Primer Nivel 2023-I	18 de febrero	Liderazgo	Convivencia	Campus la Santa María-Chía	2	10	2
Taller de Liderazgo 2023-I	4 al 5 de marzo	Liderazgo	Liderazgo	Casa de Convivencias las Mercedes-Sasaima	4	28	2
Retiro de Agentes Pastorales 2023-I	18 al 20 de marzo	Evangelizando	Pastoral	Casa San Luis Obispo-Ubaté	6	30	2
Misión Semana Santa	1 al 9 de abril	Evangelizando	Misión	El Dovio-Valle del Cauca	1	11	
Convivencia de Cultura 2023-I	29 de abril al 1 de mayo	Cultura	Convivencia	Casa de Convivencias las Mercedes-Sasaima	3	23	3
Convivencia Ambiental 2023-I	20 al 22 de mayo	Anawim	Ambiental	Campus la Santa María-Chía	2	24	21
Convivencia de Evaluación 2023-I	2 al 4 de junio	Liderazgo	Convivencia	Casa San Luis Obispo-Ubaté	3	18	1
Convivencia de Planeación Apostólica 2023-II	15 al 16 de julio	Liderazgo	Convivencia	Hotel la Mansión-Tocaima	2	19	3
Convivencia de Primer Nivel 2023-II	29 y 30 de julio	Liderazgo	Convivencia	Campus la Santa María-Chía	2	3	1
Taller de Liderazgo 2023-II	5 al 6 de agosto	Liderazgo	Liderazgo	Casa de convivencias las Mercedes-Sasaima	2	15	1
Convivencia de Cultura 2023-II	26 al 27 de agosto	Cultura	Convivencia	Campus la Santa María-Chía	2	28	
Retiro de Agentes 2023-II	9 al 10 de septiembre	Evangelizando	Pastoral	Casa San Luis Obispo-Ubaté	2	20	2
Convivencia Ambiental 2023-II	24 de septiembre	Anawim	Ambiental	Campus la Santa María-Chía	2	23	1
Semana de Formación	11 al 15 de octubre	Liderazgo	Pastoral	Casa San Luis Obispo	2	17	1
Ceremonias Sacramentales	28 de octubre	Evangelizando	Sacramental	Auditorio Virreyes	2	5	
Convivencia de Evaluación 2023-II	11 al 13 de noviembre	Liderazgo	Convivencia	Carmen de Apicalá-Tolima	2	16	1

Fuente: Centro Pastoral Universitaria

Continúa...

4.7. Actividades de Pastoral Universitaria 2023

...Sigue

Nombre de la actividad	Fecha de la actividad	Acción	Tipo	Lugar	Agentes pastorales		
					Administrativos	Estudiantes	Externos
Novenas de Navidad	24 de noviembre al 6 de diciembre	Centro de Pastoral Universitaria	Participación de la Comunidad Gran Colombiana	Sede Administrativa Universidad la Gran Colombia	2	20	3
Misión de Navidad 2023	15 al 25 de diciembre	Centro de Pastoral Universitaria	Apoyo misión	Parroquia del Niño Jesús-Chinauta	1	8	
Clases de Italiano	6 febrero al 8 de mayo	Centro de Pastoral Universitaria	Formación	Centro de Pastoral Universitaria	1	5	2
Conmemoración día de la mujer	23 de febrero	Cultura	Formación	Localidad Candelaria	1	4	
Conmemoración día de la mujer	8 de marzo	Cultura	Formación	Localidad Candelaria	3	15	2
Reto de fotografía - Cultura	21 de abril	Cultura	Formación	Centro de Pastoral Universitaria	1	14	1
Conversatorio con el Custodio de Tierra Santa	2 de junio	Cultura	Formación	Auditorio Virreyes	2	14	2
Cultura -Triqui Triqui	31 de octubre	Cultura		Auditorio Posgrados	1	23	
Conversatorio de Liderazgo Político	29 de marzo	Liderazgo	Formación	Centro de Pastoral Universitaria	2	8	1
Conversatorio " Proyecto de Vida"	26 de Octubre	Liderazgo	Formación	Auditorio Posgrados	2	7	
Cine-Foro "La Carta"	31 de agosto	Anawim	Formación	Auditorio Julio Cesar García	2	13	1
Cine-Foro "La Carta"	24 de Octubre	Anawim	Formación	Auditorio Simon Bolivar	1		
Hogar Clarita Santos	27 de octubre	Anawim	Servicio Social	Hogar Clarita Santos	1	8	
Hogar Clarita Santos	3 de noviembre	Anawim	Servicio Social	Hogar Clarita Santos	1	9	
Hogar Clarita Santos	10 de noviembre	Anawim	Servicio Social	Hogar Clarita Santos	1	5	
Actividad de integración amigos y juegos	10 de marzo	Evangelizando	Pastoral	Centro de Pastoral Universitaria	1	10	3
Actividad Espíritu Santo	24 de agosto	Evangelizando	Formación	Centro de Pastoral Universitaria	2	13	2

Fuente: Centro de Pastoral Universitaria

4.8.a Trabajo con universidades

2023. Bogotá

Facultad o unidad	Universidad	Actividad
Dirección de Extensión, Centro de Pensamiento y Planta Física	Pontificia Universidad Javeriana Universidad de la Sabana	"Conversatorio Universidad La Gran Colombia impactando a la sociedad"- en marco de la Gira Académica de La RUCC
Dirección de Extensión y Planta Física	Universidad Jorge Tadeo Lozano	"Foro del Medio Ambiente por el Pacto de un ecosistema Sano"
Dirección de Extensión	Pontificia Universidad Javeriana Universidad de La Salle	"Conversatorio de Responsabilidad Social Universitaria"
	Universidad de los Andes	"Conversatorio de Voluntariado"
	Corporación de Universidades del Centro de Bogotá	"Webinar Cátedra Bogotá Centro CUCB - Medio ambiente"
Facultad de Ingenierías	Universidad de Luján Argentina	Curso Práctico de Cloud Computing
	Universidad La Gran Colombia Fundación Universitaria de América Universidad de las Américas (Ecuador) Benemérita Universidad Autónoma de Puebla (México)	Clase espejo Comprendiendo la materialidad empresarial a través de la metodología GRI
Facultad de Derecho	Universidad de los Andes	Segundo Congreso sobre M&A Colombia- Semillero Fusiones y Adquisiciones
	Universidad de Valencia (España)	Semilleros de Investigación sobre innovación docente en ponencias estudiantiles
	Universidade Católica Portuguesa (Portugal)	Seminario Internacional Desafíos del Derecho Laboral y de la Protección Social en los Tiempos Actuales Colombia – Portugal
	Fundación Justicia y Transparencia- Educame.online	Estancia Internacional Colombia- República Dominicana sobre Extinción de Dominio y Lavado de Activos y Criminalidad Organizada
	Universidad La Gran Colombia Universidad Mexicanas	Efectos de la Fijación al Salario mínimo en la sostenibilidad de más empresas y generación de empleo
	Universidad La Gran Colombia Universidad Libre Corporación Universitaria Los Libertadores Universidad Central Uniminuto Politécnico Gran Colombiano	Competencias y Particularidades de la JEP
	Universidad La Gran Colombia Universidad Central Uniminuto Politécnico Gran Colombiano	Foro Luces y Sombras sobre el proyecto de reforma Laboral en Colombia

Fuente: Dirección de Extensión - Responsabilidad Social Universitaria - Facultades - Dirección de Investigaciones – Centro de Pastoral Universitaria

4.8.b Trabajo con universidades

2023. Armenia

Facultad o unidad	Universidad	Actividad	Número de Participantes
Arquitectura	Universidades de Caldas: UAM, Nacional de Manizales, Católica y Universidad de Caldas, Risaralda: UCP y UTP,. Tolima: Universidad del Tolima y por el Quindío: UniQuindio y Gran Colombia	Observatorio Regional del Eje Cafetero: Jornadas de trabajo en torno al Ordenamiento Territorial, con invitados del Orden Nacional como el Director del DNP, Gerente General RAP entre otros, para abordar diferentes temas de interés de la Región Eje Cafetero.	12
	ACFA: Agremiación Colombiana de Facultades de Arquitectura, donde participan 40 Universidades del país.	Encuentro de Decanos 2023	40
	Universidades de Caldas, Risaralda, Quindío y Valle	Observatorio en Patrimonio y Paisaje OPP	23
	Universidad del Quindío	Mesa de la Construcción	12
Ciencias Económicas y Empresariales	Universidad del Quindío, Universidad Alexander Von Humboldt	Actualización del Plan Regional de Competitividad del Quindio	15
	EAM, Alexander Von Humboldt y Universidad del Quindío	Workshop de emprendimiento interuniversidades del Quindio	58
		Inauguración CINNE: Centro de innovación y emprendimiento del Quindío	25
		Mesas departamentales de la Red Regional de Emprendimiento	25
	U Católica de Manizales, U de Manizales, U del Quindío, UGC Armenia, U Católica de Pereira, UTP	Ruta de la innovación para el departamento	50
	U Católica de Manizales, U de Manizales, U del Quindío, UGC Armenia, U Católica de Pereira, UTP	Programa TERRACOTA: Conferencia "Cómo llegar a nuevos mercados fortaleciendo la multiculturalidad"	26
	112 Universidades adscritas a ASCUN a nivel nacional	2ª Plenaria Nacional 2023 de la Red Universitaria de Emprendimiento (REUNE)	112
Ingenierías	Universidad del Quindío, Universidad Alexander Von Humboldt, UGC Armenia	Comité Interinstitucional de Educación Ambiental - CIDEA.	15
	Participan todas las Universidades con Facultades de Ingeniería del país	Reunión de Decanos de Facultades de Ingenierías del Eje Cafetero	6
De la Vida	UGC Armenia - U Alexander Von Humboldt	Revisión de los avances en las políticas públicas de protección y bienestar animal de la Ciudad de Armenia	8
Dirección de Extensión y Proyección Social	Universidad del Quindío - UGC Armenia	Diseño Centro de tecnología y aprendizaje para la Ludoteca Niños de la Esperanza en el marco del programa Vivo Mi Barrio	13
	Todas las Universidades adscritas a ASCUN	Congreso Internacional de Extensión 2023.	135
		XI Encuentro Nacional del Observatorio de Responsabilidad Social Universitaria	300
		VII Foro Regional de Responsabilidad Social Territorial	300
	UGC Armenia - EAM - Uniquindío	Fomento de los derechos humanos en 4 comunidades educativas del departamento del Quindío	350

Fuente: Dirección de Extensión y Proyección Social

4.9.a. Trabajo en redes

2023. Bogotá

Facultad o unidad	Entidad o red	Actividad	Resultado del trabajo en la red
Facultad de Ciencias de la Educación	ASCOFADE	Participación en la Asamblea, las conversaciones sobre la Ley Estatutaria de Educación, la cumbre nacional, la Elección de la Junta Nacional y la Reunión Capítulo Centro	Consolidación del rol como miembros de la Red; capacitación a los docentes representantes a partir de la asistencia a diferentes espacios, las cuales se replican para el beneficio de la comunidad académica. Publicación del artículo Serenidad ante la Inteligencia Artificial. Por una IA centrada en lo humano, de autoría del profesor Miguel Fonseca Martínez.
	Colectivo Pedagógico por la Educación Infantil	Creación de la red con participación de 7 universidades. Creación de agenda de trabajo. Socialización de proyectos de investigación, convocatoria a estudiantes representantes, diseño de cátedra en movilidad para 2024.	Dar comienzo a la iniciativa de crear la red. Lograr la participación de ocho universidades como integrantes del colectivo. Crear una agenda de intereses comunes.
	ALFE	Consolidación de la participación de la Red, para el año 2023, con la participación del VI Congreso Latinoamericano de Filosofía de la Educación, adelantado en la Universidad de los Andes y la Universidad de la Salle	Que la Licenciatura en Filosofía haga parte de los estudios y debates nacionales e internacionales acerca de la actualidad y pertinencia de la enseñanza de la filosofía en la educación colombiana.
Dirección de Extensión	Red de Universidades Católicas de COlombia (RUCC)	Gira Académica: "Francisco y la Universidades Católicas de Colombia".	Se consolidó un acompañamiento especial por parte del Padre Augusto Zampini. La organización de la gira propició el relacionamiento inter-universitario. Colombia se convirtió en referente internacional para otros países que también tienen Red de Universidades Católicas. Los contenidos de la gira anticiparon, con precisión, los asuntos tratados en la Exhortación Apostólica Laudate Deum. Fruto de la gira, Monseñor Juan Carlos Barreto, Obispo de la Diócesis de Soacha, manifestó interés en articular las universidades en torno a los asuntos de la paz y las injusticias sociales en apoyo con la Conferencia Episcopal de Colombia. Es posible que se publique un libro de experiencias de la gira. Sitio Web estructurado de la RUCC realizado por la Universidad La Gran Colombia. (https://www.ugc.edu.co/rucc)

Fuente: Dirección de Extensión - Dirección de Investigaciones - Facultades – Bienestar Universitario

Continúa...

4.9.a. Trabajo en redes

2023. Bogotá

...Sigue

Facultad o unidad	Entidad o red	Actividad	Resultado del trabajo en la red
Facultad de Ingenierías	RedCOLSI	Participación en el XXI Encuentro Regional de Semilleros de Investigación RedCOLSI y en la XXVI Encuentro Nacional y XX Encuentro Internacional de Semilleros de Investigación ENISI-redCOLSI	Presentación de tres proyectos en curso: "Fabricación de adoquines con Asfalto RAP"; Materialización de los medios y medidas correctivas impuestas a personas naturales y jurídicas en el marco del artículo 92 No 16 de la Ley 1801 de 2016. Estudio de caso en las localidades de Barrios Unidos y Usaquén" y "Tenencia de tierras y participación productiva de la mujer rural en Colombia"
	LACEI	Participación en LACEI 2023 por parte de un profesor y se promovió la participación de 4 profesores más en al menos 21 actividades de difusión del conocimiento.	Invitación a presentar de dos ponencias nacionales en el marco del Congreso efectuado en la Ciudad de Buenos Aires (Argentina). 21st LACCEI International Multi-Conference for Engineering, Education and Technology "Leadership in Education and Innovation in Engineering in the Framework of Global Transformations: Integration and Alliances for Integral Development" - Buenos Aires Argentina
	ACOFI	Participación permanente en actividades y eventos promovidas por ACOFI	Participación en el Curso de Decanos en la Ciudad de Cartagena, presentación de Ponencias de dos docentes en el Encuentro Internacional de Educación en Ingeniería ACOFI 2023 y en Avances de Investigación Tecnologías 4.0
	ACODAL	Participación de la facultad de Ingenierías en la cámara de Universidades, asistencia a reuniones de Junta Directiva de la Asociación por parte del Coordinador de Extensión y Formación Continuada y asistencia de estudiantes y docentes al Congreso Internacional de ACODASL	Asistencia de dos estudiantes al Congreso Internacional, dos docentes a cursos Master Class e igual número de estudiantes.
Facultad de Arquitectura	Asociación Colombiana de Investigadores Urbano Regionales - ACIUR	Escenarios de cocreación y participación entre la institucionalidad, academia y sociedad entorno al panorama urbano post-pandemia en la ciudad de Bogotá.	No reporta productos
	Agremiación Colombiana de Facultades de Arquitectura ACFA	Presidente de la Agremiación Colombiana de Facultades de Arquitectura ACFA durante dos periodos, y en la junta directiva de esa colectividad durante cinco periodos. Director Internacional de Enlace Académico - Gremial de la Unión de Escuelas y Facultades de Arquitectura de Latinoamérica UDEFAL.	No reporta productos
	Comité cívico Cátedra Bogotá	M.O. Maria Te	No reporta productos
	Red Ecociudades	Ecociudades versiones: 2019, 2020, 2021, 2022, 2023.	No reporta productos
	Corporación Universidades del Centro de Bogotá - CUCB	Propuestas para participación aprobadas institucionalmente	No reporta productos

Fuente: Dirección de Extensión - Dirección de Investigaciones - Facultades – Bienestar Universitario

4.9.b. Trabajo en redes

2023. Armenia

Facultad o unidad	Entidad o red	Actividad	Resultado del trabajo en la Red	Número de Participantes
Facultad de Arquitectura	Comité Paisaje Cultural Cafetero	Participación activa de la Facultad	Participación en la reformulación del Plan manejo del PCC en valor: cultura cafetera para el mundo, estrategia investigación en la identificación conservación y protección del patrimonio cultural inmueble.	23
Facultad de Ciencias Económicas y Empresariales	Corporación Quindío Competitivo	Proyecto RESTAURAR LOS BOSQUES PARA CONSERVAR LA VIDA.	Herramienta de medición de huella de carbono (diseñada especialmente para el proyecto). Un Manual de procesos de compensación ambiental.	29
	Eje emprende	Proponer y desarrollar planes de acompañamiento conjunto para emprendedores del eje cafetero	No reporta productos	15
	Mesa de fomento RREQ	Ejecución del plan de trabajo 2023	Programa de Preincubación de la RREQ: 30 emprendedores certificados en 2023	18
Facultad de Ingenierías	Red COPERNICUS	Participación activa de la Facultad	Dos trabajos de investigación	45
Centro de Pensamiento La Esperanza "Don Pedro Laín Entralgo"	Observatorio de paz	Participación activa en la Red	Realización del Seminario de Jóvenes constructores de paz semestralmente. Estructuración del observatorio de juventudes.	25
	Consejo Municipal de Juventudes	Participación activa en la Red	Divulgación de la política de juventudes. Realización del Seminario de Jóvenes constructores de paz semestralmente.	25
Departamento de Bienestar Universitario	RedSPA	Participación activa en la Red	Participación en la mesa de trabajo de caracterización, con el fin de consolidar una base de datos con instrumentos validados para realizar caracterizaciones en las IES.	20
Oficina de Relaciones Internacionales e Interinstitucionales	Nodo Eje Cafetero Red Colombiana para la Internacionalización	Participación activa en la Red	Alianza entre universidades miembro para movilidad académica	18
	Consejo Departamental de Atención a la Migración	Participación activa en la Red	Implementación del Decreto 216 del 2021 "Por medio de la cual se adopta el Estatuto Temporal de Protección para Migrantes Venezolanos Bajo Régimen de Protección Temporal y se dictan otras disposiciones en materia de migración". Realizar una feria de servicios con la participación de todas las entidades miembros para atención a población migrante	21

Fuente: Dirección de Extensión y Proyección Social - Dirección de Investigaciones

4.10.a. Formación continuada

2023. Bogotá

Tipo de Formación	Nombre del Curso	Facultad	Intensidad horaria	Precio unitario	Número de Participantes	
Cursos, cursos especializados (certificaciones)	Curso de Actualización en Derecho Laboral	Derecho y Ciencias Políticas y Sociales	12	\$ 831.500	34	
	Curso de Actualización en Derecho Procesal		30	\$ 831.500	32	
	Curso de Actualización en Derecho Privado		30	\$ 831.500	26	
	Curso de Actualización en Derecho Penal		30	\$ 831.500	20	
	Curso de Actualización en Derecho Comercial		30	\$ 831.500	18	
	Curso Métodos Alternativos de Solución de Conflictos		30	\$ 831.500	11	
	Curso de Actualización en Derecho Público		30	\$ 831.500	10	
	Curso de actualización en Derecho Comercial		30	\$ 831.500	27	
Talleres	Taller de construcción participativa – Modelo de ocupación de la municipalidad	Arquitectura	30		27	
	Taller de colectivo Usme	ciencias Económicas y Empresariales	20		25	
Diplomados	Nuevas Tecnologías Digitales para el Desarrollo y Gestión de Proyectos OPEN BIM	Arquitectura e Ingenierías	160	\$4.203.000	122	
	Derecho Laboral y de la seguridad social cohorte 1	Derecho y Ciencias Políticas y Sociales	160	\$ 3.469.200	25	
	Derecho Laboral y de la seguridad social cohorte 2		160	\$ 3.510.000	38	
	Derecho procesal y jurisprudencia		160	\$ 3.510.000	17	
	Derecho procesal y jurisprudencia cohorte 2		160	\$ 3.321.000	52	
	Derecho 4.0 cohorte 1		160	\$ 3.430.000	37	
	Derecho 4.0 cohorte 2		160	\$ 3.368.500	14	
	Investigación criminal cohorte 1		160	\$ 3.470.000	38	
	Investigación criminal cohorte 2		160	\$ 3.510.000	26	
	Diplomado en Derecho Comercial Digital		160	\$ 4.147.000	30	
	Diplomado en Derecho Procesal y Jurisprudencia		160	\$ 4.147.000	37	
	Diplomado en Marketing Digital		Ciencias Económicas y Empresariales	160	\$ 4.174.584	34
	Diplomado en Globalización y Finanzas Internacionales			160	\$ 4.174.584	53
	Diplomado en Planeación estratégica inteligente y gestión financiera para pymes bajo NIIF		160	\$ 4.174.584	45	
	Diplomado en Innovaciones Pedagógicas Cohorte I		Ciencias de la Educación	120	\$ 3.997.900	36
	Diplomado en Didácticas Mediadas por las Tecnologías Cohorte I			120	\$ 4.126.800	19
Diplomado en Innovaciones Pedagógicas Cohorte II	120			\$ 4.174.600	26	
Diplomado en Didácticas Mediadas por las Tecnologías Cohorte II	120	\$ 4.174.600		39		
Seminarios, Congresos o Simposios	Conferencia Latinoamericana de Escuelas y Facultades de Arquitectura - CLEFA	Arquitectura	26	\$460.000	1.120	
	IX Congreso Internacional de Derecho Laboral y de la seguridad social	Derecho y Ciencias Políticas y Sociales	16	\$ 70.000	134	
	II Congreso Internacional virtual de Desarrollo sostenible		16	\$ 70.000	123	
	IX Congreso Internacional de Derecho penal, Criminología y Criminalística		16	\$ 70.000	185	
	VII Congreso Internacional de Ingenierías 2023 "Tecnología Aplicada a la Ingeniería"	Ingenierías	24	\$100.000	93	

Fuente: Dirección de Extensión - Facultades - Centro de Conciliación

4.10.b. Formación continuada

2023. Armenia

Tipo de Formación	Nombre del curso	Unidad que gestiona el programa	Intensidad horaria	Costo unitario	Número de Participantes
Cursos, cursos especializados (certificaciones)	Código del procedimiento administrativo y del contencioso administrativo	Proyección Social	40	\$ 1.217.852	5
	Comunicación asertiva en equipos de alto rendimiento	Proyección Social	40	\$ 1.217.852	7
	Aplicación de estrategias para la atención de personas con discapacidad	Proyección Social	40	\$ 1.217.852	5
	Excel 1	Proyección Social	40	\$ 1.217.852	5
	Excel 2	Proyección Social	40	\$ 1.217.852	3
	Construcción y Análisis de Indicadores	Proyección Social	40	\$ 1.217.852	4
	Programación Neurolingüística	Proyección Social	40	\$ 1.217.852	14
	Formulación y evaluación de proyectos	Proyección Social	40	\$ 1.217.852	6
	Power BI	Proyección Social	40	\$ 1.217.852	7
	Curso en Economía Solidaria	Proyección Social	20	\$ 0	17
Talleres	PITCH y sus elementos:Taller y pitch para empresas	Facultad de Ciencias Económicas y Empresariales	2	\$ 0	29
	Taller: Plan de Negocio	Facultad de Ciencias Económicas y Empresariales	-	\$ 0	62
	Taller "Inglés en el mundo laboral" organizado por el (CLIC) y el programa PLE; orientado por Vianny Silvana Galeano de ASOCOPI	Facultad de Ciencias Económicas y Empresariales	-	\$ 0	58
	Taller inserción laboral	Proyección Social	2	\$ 0	513
	Taller Prepráctica	Proyección Social	20	\$ 0	130
	Taller: "Expresión corporal y de voz para los medios de comunicación"	Facultad de Derecho y Ciencias Políticas y Sociales	1	\$ 0	26
	Taller regional "Tu negocio más digital" por Colombia Productiva	Proyección Social	3	\$ 0	150
Diplomados	Diplomado en Profundización en Diseño Urbano Ambiental. (Opción de Grado).	Facultad de Arquitectura	120	\$ 4.000.000	18
	Diplomado en DDHH Y DIH	Facultad de Derecho y Ciencias Políticas y Sociales	120	\$ 3.591.000	44
	Diplomado en Conciliación en Derecho	Facultad de Derecho y Ciencias Políticas y Sociales	120	\$ 1.300.000	13
	Diplomado en derechos humanos y medio ambiente	Facultad de Derecho y Ciencias Políticas y Sociales	80	\$ 0	24
Seminarios, Congresos o Simposios	Seminario - Generalidades para exportar agro alimentos desde Colombia	Facultad de Ciencias Económicas y Empresariales		\$ 0	23
	Seminario de actualización en Derecho Laboral	Facultad de Derecho y Ciencias Políticas y Sociales	60	\$ 1.164.843	20
	Seminario de actualización en Derecho Penal	Facultad de Derecho y Ciencias Políticas y Sociales	45	\$ 867.460	22
	Seminario de actualización en Derecho Privado II	Facultad de Derecho y Ciencias Políticas y Sociales	60	\$ 1.164.843	30
	Seminario de actualización en Derecho Privado I	Facultad de Derecho y Ciencias Políticas y Sociales	105	\$ 867.460	24
	Seminario de actualización en Derecho Procesal	Facultad de Derecho y Ciencias Políticas y Sociales	30	\$ 777.684	33
	Seminario de derechos humanos y cultura de paz	Facultad de Derecho y Ciencias Políticas y Sociales	2	\$ 0	20
	Seminario de actualización en Derecho Público	Facultad de Derecho y Ciencias Políticas y Sociales	45	\$ 867.460	23
	Seminario cátedra de paz	Centro de Ética y Humanidades	8	\$ 0	6

Fuente: Dirección de Extensión y Proyección Social

4.11. Usuarios con asistencia al CLIC por tipo, serie 2016 - 2023

Tipo de usuario	Bogotá									Armenia						
	2016	2017	2018	2019	2020	2021	2022	2023	2016	2017	2018	2019	2020	2021	2022	2023
Estudiante	9.320	10.380	6.395	7.817	6.703	4.773	2.020	2.389	3.158	2.674	3.165	3.498	2.674	1.852	1.750	2.153
Externo	50	80	136					6	4.577	5.409	3.369	1.109	441	94	86	404
Docente	102	59	3	14											82	33
Administrativo	73		26	17	13	13	27	34		172	50	34	3		15	16
Niño	709	862		48						195	153	7	74		140	453
Total	10.254	11.381	6.560	7.896	6.716	4.786	2.047	2.429	7.735	8.450	6.737	4.648	3.192	1.946	2.073	3.059

Fuente: Centro de Lenguas, Internacionalización y Cultura

4.12. Certificaciones internacionales en segunda lengua serie 2019 - 2023. Bogotá

Tipo de usuario	2019	2020	2021	2022	2023
Estudiante	75	39	91	82	47
Externo					3
Docente					4
Egresado					2
Total	75	39	91	82	56

Fuente: Oficina de Relaciones Internacionales e Interinstitucionales - Centro de Lenguas, Internacionalización y Cultura



5.1. Convenios académicos vigentes 2016- 2023

Año	Bogotá			Armenia		
	Alcance geográfico del convenio		Total	Alcance geográfico del convenio		Total
	Nacional	Internacional		Nacional	Internacional	
2016	120	33	153	92	17	109
2017	91	48	139	79	12	91
2018	110	51	161	166	20	186
2019	90	49	139	183	27	210
2020	99	48	147	188	30	218
2021	98	59	157	26	3	29
2022	146	60	206	116	8	124
2023	199	86	285	2	5	7

Fuente: Oficina de Relaciones Internacionales e Interinstitucionales

5.2.a. Número de convenios activos a nivel nacional e internacional por programa 2023. Bogotá

Programa académico	Tipo de convenio											
	Marco (descuento, extensión, prácticas, cooperación)				Específico (Investigación, movilidad, proyección social, capacitación docente)							
	Nacional		Internacional		Nacional		Internacional		Becas / Posgrados			
	Total	Con ejecución	Total	Con ejecución	Total	Con ejecución	Total	Con ejecución	Total	Con ejecución	Total	Con ejecución
Arquitectura	97	27	34	5	22	2	17	5	1		1	
Licenciatura en Humanidades y Lengua Castellana	105	31	30	2	31	5	5		1	1	1	
Licenciatura en Filosofía	105	26	26	3	31	3	10	1	1	1	1	1
Licenciatura en Ciencias Sociales	103	29	15		31	3	5		1		1	
Licenciatura en Lenguas Modernas con Énfasis en Inglés	106	30	27		31	4	15		1		1	
Licenciatura en Educación Infantil	105	28	24	2	31	3	10	2	1		1	
Licenciatura en Matemáticas	106	27	27		32	3	10		1		1	
Administración de Empresas (presencial)	104	31	16		28	2	6	2	1		1	
Contaduría Pública (presencial)	102	29	33		28		14	2	1		1	
Economía (presencial)	100	29	35	2	29		17	3	1	2	1	1
Administración de Empresas (virtual)	104	30	16		28	2	6	2	1		1	
Contaduría Pública (virtual)	102	29	33		28		14	2	1		1	
Economía (virtual)	100	29	16		29	2	17	2	1		1	
Derecho	107	31	56	14	27	4	21	5	1		1	
Gobierno y Relaciones Internacionales	102	25	22	1	21	2	12		1		1	
Comunicación Social y Periodismo	102	27	38	2	21	2	15	2	1		1	
Ingeniería Civil	95	29	34	6	21	4	15	3	1		1	

Fuente: Oficina de Relaciones Internacionales e Interinstitucionales

5.2.b. Número de convenios activos a nivel nacional e internacional por programa 2023. Armenia

Programa académico	Tipo de convenio											
	Marco (descuento, extensión, prácticas, cooperación)				Específico (Investigación, movilidad, proyección social, capacitación docente)							
	Nacional		Internacional		Nacional		Internacional		Becas / Posgrados			
	Total	Con ejecución	Total	Con ejecución	Total	Con ejecución	Total	Con ejecución	Total	Con ejecución	Total	Con ejecución
Derecho	3											
Institucionales	16	11	6									

Fuente: Oficina de Relaciones Internacionales e Interinstitucionales



5.3.b. Movilidad de estudiantes por programa 2023. Armenia

Facultad	Programa	Tipo de movilidad	Curso corto		Participación en eventos		Misión		Estancia de investigación		Pasantía o prácticas		Intercambio académico		Clases espejo		Voluntariado		Total		
			Nacional	Internacional	Nacional	Internacional	Nacional	Internacional	Nacional	Internacional	Nacional	Internacional	Nacional	Internacional	Nacional	Internacional	Nacional	Internacional			
			Presencial	Virtual	Presencial	Virtual	Presencial	Virtual	Presencial	Virtual	Presencial	Virtual	Presencial	Virtual	Presencial	Virtual	Presencial	Virtual			
Arquitectura	Arquitectura	Entrante							1	1				1						3	
		Saliente							1	3	1			3							8
Ciencias Económicas y Empresariales	Administración de Empresas	Entrante							1	2				3		19				25	
		Saliente				25				1						22	13			61	
	Contaduría Pública	Entrante								1											1
		Saliente																			0
	Economía y Finanzas Internacionales	Entrante																			0
		Saliente				6												8			14
Profesional en Lenguas Extranjeras	Entrante																			0	
	Saliente																37			37	
Derecho y Ciencias Políticas y Sociales	Derecho	Entrante								5							2	1		8	
		Saliente		15						1	3			4		25	1			49	
	Comunicación y Periodismo	Entrante												1						1	
		Saliente														18				18	
Gobierno y Relaciones Internacionales	Entrante									2										2	
	Saliente		4	2										1				2		9	
Ingenierías	Ingeniería Civil	Entrante																		0	
		Saliente						21												21	
	Ingeniería Agroindustrial	Entrante																		0	
		Saliente	30			16		5				12								63	
Ingeniería Geográfica y Ambiental	Entrante													2						2	
	Saliente									2	1			1						4	
De la Vida	Medicina Veterinaria y Zootecnia	Entrante						15			44									59	
		Saliente						14												14	

Fuente: Oficina de Relaciones Internacionales e Interinstitucionales

5.4.a. Movilidad de docentes por programa 2023. Bogotá

Facultad	Programa	Tipo de movilidad	Curso corto				Participación en eventos				Misión				Estancia de investigación				Pasantía o prácticas				Total
			Nacional		Internacional		Nacional		Internacional		Nacional		Internacional		Nacional		Internacional						
			Presencial	Virtual	Presencial	Virtual	Presencial	Virtual	Presencial	Virtual	Presencial	Virtual	Presencial	Virtual	Presencial	Virtual	Presencial	Virtual					
Arquitectura	Arquitectura	Entrante			1		2	14	25	15													57
		Saliente	2		2		1		3	1													9
Ingenierías	Ingeniería Civil	Entrante					7			11												18	
		Saliente					3	1	1													5	
Derecho y Ciencias Políticas y Sociales	Derecho	Entrante	2				1		7													10	
		Saliente							3		1						2					6	
	Gobierno y Relaciones Internacionales	Entrante														1						1	
		Saliente					3		1													4	
Ciencias Económicas y Empresariales	Administración de Empresas (presencial)	Entrante			1	1	1															3	
		Saliente				1		1		1							1					4	
	Contaduría Pública (presencial)	Entrante							1	2												3	
		Saliente																				0	
	Economía (presencial)	Entrante						2		1												3	
		Saliente							3													3	
Ciencias de la Educación	Licenciatura en Ciencias Sociales	Entrante					2		2													4	
		Saliente					1		1													2	
	Licenciatura en Lenguas Modernas con Énfasis en Inglés	Entrante																					0
		Saliente								2													2
	Licenciatura en Humanidades y Lengua Castellana	Entrante					3		2	1													6
		Saliente					3		2														5
	Licenciatura en Educación Infantil	Entrante					3		1														4
		Saliente					2																2
	Licenciatura en Matemáticas	Entrante								1													1
		Saliente																					0
	Licenciatura en Filosofía	Entrante								1													1
		Saliente					6		1														7

Fuente: Oficina de Relaciones Internacionales e Interinstitucionales - Dirección de Investigaciones

5.4.b. Movilidad de docentes por programa 2023. Armenia

Facultad	Programa	Tipo de movilidad	Curso corto		Participación en eventos		Misión		Estancia de investigación		Intercambio académico		Clase espejo		Total	
			Nacional		Internacional		Nacional		Internacional		Nacional		Internacional			
			Presencial	Virtual	Presencial	Virtual	Presencial	Virtual	Presencial	Virtual	Presencial	Virtual	Presencial	Virtual		
Arquitectura	Arquitectura	Entrante			1	1			4					1		7
		Saliente														0
Ciencias Económicas y Empresariales	Administración de Empresas	Entrante												1	1	2
		Saliente				1								1	1	3
	Contaduría Pública	Entrante														0
		Saliente				1	1									2
	Profesional en Lenguas Extranjeras	Entrante	1													1
Saliente														1	1	
Derecho y Ciencias Políticas y Sociales	Derecho	Entrante				1									3	4
		Saliente		1	4	1	1								1	8
	Comunicación y Periodismo	Entrante				1	1							1	1	4
		Saliente											2	1	3	
	Gobierno y Relaciones Internacionales	Entrante					1								1	2
		Saliente													1	1
	Maestría en Derecho Público	Entrante														0
Saliente						1									1	
Ingenierías	Ingeniería Agroindustrial	Entrante			8										8	
		Saliente	2												2	
	Ingeniería Geográfica y Ambiental	Entrante									1				1	
		Saliente													0	
De la Vida	Medicina Veterinaria y Zootecnia	Entrante			1		1	1							3	
		Saliente			1	1									2	
Ciencias Económicas y Empresariales		Entrante	1												1	
		Saliente													0	
Derecho y Ciencias Políticas y Sociales		Entrante			8	1									9	
		Saliente													0	
Ingenierías		Entrante			10	1									11	
		Saliente													0	

Fuente: Oficina de Relaciones Internacionales e Interinstitucionales - Facultades

5.5.a. Movilidad administrativos por facultad 2023. Bogotá

Facultad	Programa	Tipo de movilidad	Misión				Asistencia a eventos				Total
			Nacional		Internacional		Nacional		Internacional		
			Presencial	Virtual	Presencial	Virtual	Presencial	Virtual	Presencial	Virtual	
Arquitectura	Arquitectura	Entrante									0
		Saliente			3						3
Ingenierías	Ingeniería Civil	Entrante					1				1
		Saliente									0
Derecho y Ciencias Políticas y Sociales	Gobierno y Relaciones Internacionales	Entrante									0
		Saliente	1				3				4
Ciencias Económicas y Empresariales	Economía (virtual)	Entrante									0
		Saliente					1				1

Fuente: Oficina de Relaciones Internacionales e Interinstitucionales

5.5.b. Movilidad administrativos por facultad 2023. Armenia

Facultad	Programa	Tipo de movilidad	Misión				Total
			Nacional		Internacional		
			Presencial	Virtual	Presencial	Virtual	
Derecho y Ciencias Políticas y Sociales	Derecho	Entrante					0
		Saliente		1			1
De la Vida	Medicina Veterinaria y Zootecnia	Entrante					0
		Saliente				2	2

Fuente: Oficina de Relaciones Internacionales e Interinstitucionales

CAPÍTULO 6

BIENESTAR UNIVERSITARIO



6.1. Cobertura en servicios y actividades de bienestar universitario por semestre 2023

Sede	Facultad , unidad o tipo de usuario	Promoción, recreación y deporte		Valores culturales, artísticos y lúdicos		Servicio médico		Servicio psicológico		Programa de permanencia		Total participación por programa	
		I	II	I	II	I	II	I	II	I	II	I	II
Bogotá	Arquitectura	461	436	434	355	274	636	276	143	64	251	1.509	1.821
	Ciencias de la Educación	810	582	895	735	533	758	236	477	141	531	2.615	3.083
	Ciencias Económicas y Empresariales	357	262	434	430	110	266	238	195	123	195	1.262	1.348
	Derecho y Ciencias Políticas y Sociales	623	570	653	548	453	958	511	360	188	327	2.428	2.763
	Ingenierías	157	127	88	55	291	541	178	115	149	217	863	1.055
	Posgrados y Formación Continuada	392	123	428	453	165	103	3	1			988	680
	Funcionarios	286	482	449	294	348	364	150	155	6	46	1.239	1.341
	Docentes	487	298	47	368	209	213	37	75	271	53	1.051	1.007
	Familiares									8	81	8	81
	Egresados	15	5	12	8	1	2	1	5	23	23	52	43
	Otros					179	246	4	4			183	250
	Total	3.588	2.885	3.440	3.246	2.563	4.087	1.634	1.530	973	1.724	12.198	13.472
Armenia	Arquitectura	423	307	106	567	57	21	197	361	248	230	1.031	1.486
	Ciencias Económicas y Empresariales	189	287	133	383	21	11	139	137	182	219	664	1037
	Ingenierías	155	140	43	150	83	74	249	161	77	75	607	600
	Derecho y Ciencias Políticas y Sociales	593	684	237	1.238	159	98	553	1022	660	720	2.202	3.762
	De la Vida	176	144	82	347	87	50	221	380	97	115	663	1.036
	Funcionarios	70	276	18	152	79	54	24	61			191	543
	Docentes	103	101	29	127	47	35	18	40			197	303
	Otros (especializaciones y maestrías, Centro de Idiomas, Multimedia)	57	21	9	64	44	63	107	443	6	25	223	616
	Total	1.766	1.960	657	3.028	577	406	1.508	2.605	1.270	1.384	5.778	9.383

Fuente Bogotá: Departamento de Bienestar Universitario - Programa de Permanencia y Graduación

Fuente Armenia: Departamento de Bienestar Universitario

6.2.a. Becas y auxilios universitarios por programa 2023-I. Bogotá

Programa	2023 - I							Total de estudiantes	Total valores
	Empleados		Familiares del fundador, hijos de plenarios principales e hijos de empleados		Generales				
	Estudiantes	Valor	Estudiantes	Valor	Estudiantes	Valor			
Arquitectura	1	\$ 5.789.429	6	\$ 34.222.609	12	\$ 34.813.335	19	\$ 74.825.373	
Licenciatura en Ciencias Sociales					6	\$ 7.478.502	6	\$ 7.478.502	
Licenciatura en Lenguas Modernas con Énfasis Inglés	1	\$ 2.977.196	3	\$ 8.839.568	7	\$ 10.259.151	11	\$ 22.075.915	
Licenciatura en Humanidades y Lengua Castellana					1	\$ 1.405.555	1	\$ 1.405.555	
Licenciatura en Matemáticas					3	\$ 4.258.749	3	\$ 4.258.749	
Licenciatura en Educación Infantil			2	\$ 5.622.222	2	\$ 4.237.988	4	\$ 9.860.210	
Administración de Empresas (presencial)	4	\$ 14.432.611	4	\$ 16.444.716	4	\$ 8.222.358	12	\$ 39.099.685	
Contaduría Pública (presencial)	2	\$ 7.952.451	3	\$ 9.836.261	2	\$ 3.982.990	7	\$ 21.771.702	
Economía (presencial)					2	\$ 3.982.991	2	\$ 3.982.991	
Administración de Empresas (virtual)	5	\$ 13.661.661	5	\$ 13.702.060			10	\$ 27.363.721	
Contaduría Pública (virtual)			4	\$ 10.880.850			4	\$ 10.880.850	
Derecho	7	\$ 33.282.766	9	\$ 40.757.402	28	\$ 73.877.315	44	\$ 147.917.483	
Gobierno y Relaciones Internacionales					8	\$ 27.917.148	8	\$ 27.917.148	
Comunicación Social y Periodismo			4	\$ 20.161.446	2	\$ 5.157.631	6	\$ 25.319.077	
Ingeniería Civil	1	\$ 5.668.232	5	\$ 27.527.566	5	\$ 19.951.593	11	\$ 53.147.391	
Especialización en Pedagogía y Docencia Universitaria	2	\$ 5.398.904					2	\$ 5.398.904	
Maestría en Educación			1	\$ 6.309.008			1	\$ 6.309.008	
Especialización en Inteligencia de Mercados y Comercio Electrónico (presencial)	1	\$ 3.518.097	4	\$ 28.144.776			5	\$ 31.662.873	
Especialización en Derecho de Familia			1	\$ 7.097.915			1	\$ 7.097.915	
Especialización en Derecho Administrativo	1	\$ 3.973.149					1	\$ 3.973.149	
Centro de Lenguas, Internacionalización y Cultura (CLIC)	6	\$ 14.928.000	2	\$ 4.976.000			8	\$ 19.904.000	
Liceo Julio César García			5	\$ 20.819.225			5	\$ 20.819.225	
Total	31	\$ 111.582.496	58	\$ 255.341.624	82	\$ 205.545.306	171	\$ 572.469.426	

Fuente: Vicerrectoría de Gestión Financiera / Presupuesto - Bienestar Universitario

6.2.b. Becas y auxilios universitarios por programa 2023-II. Bogotá

Programa	2023 - II							Total de estudiantes	Total valores
	Empleados		Familiares del fundador, hijos de plenarios principales e hijos de empleados		Generales				
	Estudiantes	Valor	Estudiantes	Valor	Estudiantes	Valor			
Arquitectura			5	\$ 29.231.063	12	\$ 34.997.377	17	\$ 64.228.440	
Licenciatura en Ciencias Sociales					3	\$ 4.123.523	3	\$ 4.123.523	
Licenciatura en Lenguas Modernas con Énfasis Inglés	1	\$ 2.977.196	2	\$ 5.862.372	10	\$ 16.213.543	13	\$ 25.053.111	
Licenciatura en Matemáticas					2	\$ 2.831.872	2	\$ 2.831.872	
Licenciatura en Educación Infantil			3	\$ 8.475.976	3	\$ 5.686.186	6	\$ 14.162.162	
Administración de Empresas (presencial)	1	\$ 4.128.573	3	\$ 12.316.143	3	\$ 6.175.465	7	\$ 22.620.181	
Contaduría Pública (presencial)			6	\$ 23.028.462	5	\$ 10.126.002	11	\$ 33.154.464	
Economía (presencial)					1	\$ 4.127.451	1	\$ 4.127.451	
Administración de Empresas (virtual)	9	\$ 24.623.309	4	\$ 10.961.648			13	\$ 35.584.957	
Contaduría Pública (virtual)			3	\$ 8.140.438			3	\$ 8.140.438	
Economía (virtual)							0	\$ 0	
Derecho	5	\$ 25.730.922	7	\$ 33.743.766	28	\$ 72.701.999	40	\$ 132.176.687	
Gobierno y Relaciones Internacionales					7	\$ 18.108.941	7	\$ 18.108.941	
Comunicación Social y Periodismo			2	\$ 10.392.694	5	\$ 12.914.277	7	\$ 23.306.971	
Ingeniería Civil	1	\$ 5.668.232	4	\$ 23.526.922	8	\$ 23.354.662	13	\$ 52.549.816	
Especialización en Pedagogía y Docencia Universitaria	1	\$ 2.699.452					1	\$ 2.699.452	
Especialización en Inteligencia de Mercados y Comercio Electrónico (presencial)	1	\$ 3.518.097	4	\$ 28.144.776			5	\$ 31.662.873	
Especialización en Derecho Laboral	1	\$ 3.548.958					1	\$ 3.548.958	
Especialización en Casación Penal (virtual)			1	\$ 7.097.915			1	\$ 7.097.915	
Especialización en Derecho de Familia			1	\$ 7.097.915			1	\$ 7.097.915	
Maestría en Docencia			1	\$ 6.309.008			1	\$ 6.309.008	
Centro de Lenguas, Internacionalización y Cultura (CLIC)	17	\$ 54.400.000					17	\$ 54.400.000	
Total	37	\$ 127.294.739	46	\$ 214.329.098	87	\$ 211.361.298	170	\$ 552.985.135	

Fuente: Vicerrectoría de Gestión Financiera / Presupuesto - Bienestar Universitario

6.2.c. Becas y auxilios universitarios por programa

2023-I. Armenia

Programa	2023 - I							Total de estudiantes	Total valores
	Empleados		Familiares del fundador, hijos de plenarios principales e hijos de empleados		Generales				
	Estudiantes	Valor	Estudiantes	Valor	Estudiantes	Valor			
Arquitectura			2	\$ 1.973.276	90	\$ 98.518.814	92	\$ 100.492.090	
Administración de Empresas	1	\$ 1.723.699			49	\$ 35.133.337	50	\$ 36.857.036	
Contaduría Pública	1	\$ 861.850			15	\$ 14.757.561	16	\$ 15.619.411	
Economía y Finanzas Internacionales					19	\$ 17.703.705	19	\$ 17.703.705	
Derecho	3	\$ 5.041.821	5	\$ 4.422.268	275	\$ 177.618.178	283	\$ 187.082.267	
Gobierno y Relaciones Internacionales			1	\$ 1.163.497	44	\$ 26.584.817	45	\$ 27.748.314	
Comunicación Social y Periodismo					14	\$ 19.689.766	14	\$ 19.689.766	
Ingeniería Civil			1	\$ 1.410.900	19	\$ 34.128.535	20	\$ 35.539.435	
Ingeniería Agroindustrial			1	\$ 1.806.800	14	\$ 28.397.465	15	\$ 30.204.265	
Ingeniería Geográfica y Ambiental					35	\$ 42.750.945	35	\$ 42.750.945	
Medicina Veterinaria y Zootecnia			1	\$ 1.615.968	32	\$ 57.345.434	33	\$ 58.961.402	
Profesional en Lenguas Extranjeras			1	\$ 1.279.800	23	\$ 39.036.740	24	\$ 40.316.540	
Centro de Lenguas, Internacionalización y Cultura (CLIC)	4	\$ 785.500			162	\$ 11.305.625	166	\$ 12.091.125	
Educación continua	48	\$ 45.600.000					48	\$ 45.600.000	
Especialización en Gestión y Construcción de Edificaciones	1	\$ 2.140.484			7	\$ 9.445.064	8	\$ 11.585.548	
Maestría en Dirección de Organizaciones	9	\$ 25.324.089			13	\$ 21.544.134	22	\$ 46.868.223	
Especialización en Derecho Constitucional	1	\$ 3.567.474			28	\$ 23.786.488	29	\$ 27.353.962	
Especialización en Derecho Laboral y Seguridad Social					14	\$ 11.281.889	14	\$ 11.281.889	
Especialización en Derecho Administrativo			1	\$ 2.140.484	24	\$ 20.783.661	25	\$ 22.924.145	
Especialización en Derecho de Familia	1	\$ 3.567.474			6	\$ 4.288.090	7	\$ 7.855.564	
Especialización en Derecho Penal y Criminología					12	\$ 9.476.896	12	\$ 9.476.896	
Maestría en Derecho Público					7	\$ 31.144.025	7	\$ 31.144.025	
Especialización en Gestión Ambiental	2	\$ 6.746.474			13	\$ 12.733.485	15	\$ 19.479.959	
Total	71	\$ 95.358.865	13	\$ 15.812.993	915	\$ 747.454.654	999	\$ 858.626.512	

Fuente: Jefatura de Cartera

6.2.d. Becas y auxilios universitarios por programa

2023-II. Armenia

Programa	2023 - II							Total de estudiantes	Total valores
	Empleados		Familiares del fundador, hijos de plenarios principales e hijos de empleados		Generales				
	Estudiantes	Valor	Estudiantes	Valor	Estudiantes	Valor			
Arquitectura			1	\$ 1.479.957	87	\$ 104.695.278	88	\$ 106.175.235	
Administración de Empresas	1	\$ 1.723.699			40	\$ 35.469.522	41	\$ 37.193.221	
Contaduría Pública					14	\$ 11.747.812	14	\$ 11.747.812	
Economía y Finanzas Internacionales					23	\$ 17.661.731	23	\$ 17.661.731	
Derecho	4	\$ 5.755.316	6	\$ 5.817.387	272	\$ 187.049.277	282	\$ 198.621.980	
Gobierno y Relaciones Internacionales			1	\$ 1.163.497	37	\$ 20.224.641	38	\$ 21.388.138	
Comunicación Social y Periodismo			1	\$ 1.163.497	20	\$ 20.464.880	21	\$ 21.628.377	
Ingeniería Civil			1	\$ 1.410.900	25	\$ 40.777.585	26	\$ 42.188.485	
Ingeniería Agroindustrial			1	\$ 1.806.800	15	\$ 28.676.065	16	\$ 30.482.865	
Ingeniería Geográfica y Ambiental					31	\$ 40.291.995	31	\$ 40.291.995	
Medicina Veterinaria y Zootecnia					46	\$ 66.560.502	46	\$ 66.560.502	
Profesional en Lenguas Extranjeras	2	\$ 2.559.600	1	\$ 1.279.800	43	\$ 72.942.195	46	\$ 76.781.595	
Centro de Lenguas, Internacionalización y Cultura (CLIC)	14	\$ 3.696.932			158	\$ 9.584.305	172	\$ 13.281.237	
Educación continua	27	\$ 27.389.300			1	\$ 359.100	28	\$ 27.748.400	
Especialización en Gestión y Construcción de Edificaciones	1	\$ 3.567.474			12	\$ 10.059.648	13	\$ 13.627.122	
Maestría en Dirección de Organizaciones	9	\$ 28.481.178			10	\$ 12.500.867	19	\$ 40.982.045	
Especialización en Derecho Constitucional	1	\$ 3.567.480			28	\$ 21.018.366	29	\$ 24.585.846	
Especialización en Derecho Laboral y Seguridad Social					9	\$ 14.626.641	9	\$ 14.626.641	
Especialización en Derecho Administrativo					26	\$ 22.141.321	26	\$ 22.141.321	
Especialización en Derecho de Familia					1	\$ 439.000	1	\$ 439.000	
Especialización en Derecho Penal y Criminología	2	\$ 7.134.948			7	\$ 5.886.333	9	\$ 13.021.281	
Especialización en Gestión Ambiental	1	\$ 3.567.474			13	\$ 9.714.430	14	\$ 13.281.904	
Total	62	\$ 87.443.401	12	\$ 14.121.838	918	\$ 752.891.494	992	\$ 854.456.733	

Fuente: Jefatura de Cartera



CAPÍTULO 7

DATOS INSTITUCIONALES

AQUÍ
BUSCAR
CATÁLOGO

7.1.a. Financiación para estudiantes de pregrado y posgrado 2023. Bogotá

Programa	Tipo de financiación					
	Directos con la universidad		ICETEX		Libranzas	
	Estudiantes	Valor	Estudiantes	Valor	Estudiantes	Valor
Arquitectura	46	\$ 138.757.867	386	\$ 2.065.662.313	3	\$ 13.248.918
Tecnología en Construcciones Arquitectónicas	3	\$ 7.867.810	6	\$ 26.046.376		
Licenciatura en Ciencias Sociales	11	\$ 17.782.904	24	\$ 67.246.821		
Licenciatura en Lenguas Modernas con Énfasis Inglés	26	\$ 33.001.175	110	\$ 311.143.133		
Licenciatura en Humanidades y Lengua Castellana	3	\$ 3.443.849	8	\$ 20.991.982		
Licenciatura en Matemáticas			2	\$ 5.705.264		
Licenciatura en Filosofía	1	\$ 2.453.754	3	\$ 10.207.508		
Licenciatura en Educación Infantil	1	\$ 2.085.037	2	\$ 5.707.508		
Administración de Empresas (presencial)	13	\$ 28.111.218	49	\$ 195.196.608	6	\$ 13.481.120
Economía (presencial)	3	\$ 5.560.738	12	\$ 45.628.235		
Contaduría Pública (presencial)	17	\$ 39.080.754	40	\$ 164.975.677		
Administración de Empresas (virtual)	6	\$ 5.754.865	1	\$ 2.740.412		
Economía (virtual)	3	\$ 3.168.067	4	\$ 9.893.425		
Contaduría Pública (virtual)	1	\$ 1.701.008	1	\$ 2.740.412	2	\$ 2.740.412
Derecho	85	\$ 257.777.640	694	\$ 2.964.114.292	3	\$ 13.583.724
Gobierno y Relaciones Internacionales	10	\$ 33.538.920	39	\$ 193.515.799		
Comunicación Social y Periodismo	3	\$ 11.403.025	10	\$ 51.444.822	2	\$ 4.299.148
Ingeniería Civil	32	\$ 96.714.413	216	\$ 1.139.081.049	3	\$ 7.456.481
Especialización en Diseño y Construcción de Obras de Infraestructura y Edificaciones	4	\$ 12.888.296	5	\$ 36.812.600		
Maestría en Planeación y Gestión del Hábitat Territorial Sostenible	9	\$ 35.935.301	16	\$ 96.815.954		
Especialización en Pedagogía y Docencia Universitaria	8	\$ 20.623.842	11	\$ 45.507.700	2	\$ 3.154.504
Maestría en Educación	5	\$ 12.711.338	10	\$ 39.824.240	2	\$ 3.367.400
Especialización en Control de Gestión y Revisoría Fiscal	1	\$ 2.925.336	3	\$ 9.296.304		
Especialización en Gerencia Financiera	2	\$ 6.065.832	3	\$ 11.944.696		
Especialización en Gerencia (presencial)			5	\$ 27.416.468		
Especialización en Gerencia (virtual)	1	\$ 3.694.002	2	\$ 11.257.911	3	\$ 9.567.313
Especialización en Gerencia Tributaria	1	\$ 3.454.803	4	\$ 19.701.344		
Especialización en Inteligencia de Mercados y Comercio Electrónico (presencial)	5	\$ 14.800.144				
Especialización en Inteligencia de Mercados y Comercio Electrónico (virtual)	2	\$ 6.447.735				
Maestría en Economía del Desarrollo	2	\$ 7.400.908				
Especialización en Casación Penal (presencial)	1	\$ 4.968.541	2	\$ 12.066.455		
Especialización en Casación Penal (virtual)						
Especialización en Contratación Estatal (presencial)	9	\$ 32.236.312	10	\$ 59.468.127		
Especialización en Contratación Estatal (virtual)						
Especialización en Derecho Administrativo	12	\$ 42.727.018	37	\$ 201.135.942		
Especialización en Derecho del Trabajo					1	\$ 380.000
Especialización en Derecho Laboral y Seguridad Social	2	\$ 7.204.383				
Especialización en Derecho de Familia			6	\$ 34.985.143		
Especialización en Derecho Penal y Criminología	1	\$ 3.893.686	1	\$ 5.562.409	1	\$ 2.973.146
Maestría en Derecho	85	\$ 257.777.640	8	\$ 61.717.159		
Maestría en Representación Política y Gestión Pública (presencial)	31	\$ 212.791.296				
Maestría en Representación Política y Gestión Pública (virtual)	8	\$ 56.840				
Total	453	\$ 1.376.806.297	1730	\$ 7.955.554.088	28	\$ 74.252.166,00

Fuente: Vicerrectoría de Gestión Financiera / Sección de Cartera

7.1.b. Financiación para estudiantes de pregrado y posgrado 2023. Armenia

Programa	Tipo de financiación					
	Directos con la universidad		ICETEX		Libranzas	
	Estudiantes	Valor	Estudiantes	Valor	Estudiantes	Valor
Arquitectura	55	\$ 136.454.534	99	\$ 464.509.264		
Administración de Empresas	28	\$ 110.828.716	5	\$ 17.236.990	2	\$ 1.788.099
Contaduría Pública	17	\$ 36.191.044	15	\$ 50.848.722		
Economía y Finanzas Internacionales	15	\$ 24.801.631	7	\$ 23.396.914		
Derecho	230	\$ 484.473.310	320	\$ 1.215.972.133	8	\$ 12.364.650
Gobierno y Relaciones Internacionales	17	\$ 31.065.726	19	\$ 59.143.942	2	\$ 2.709.039
Comunicación Social y Periodismo	11	\$ 21.611.666	4	\$ 15.512.969		
Ingeniería Civil	30	\$ 71.652.475	17	\$ 79.480.700		
Ingeniería Agroindustrial	5	\$ 8.676.850	8	\$ 29.360.500		
Ingeniería Geográfica y Ambiental	14	\$ 39.566.838	25	\$ 95.986.250		
Medicina Veterinaria y Zootecnia	29	\$ 85.934.484	30	\$ 158.907.920		
Profesional en Lenguas Extranjeras	17	\$ 32.091.846	5	\$ 19.126.850	3	\$ 7.975.150
Educación continua	8	\$ 10.316.998	2	\$ 7.182.000	76	\$ 20.714.200
Centro de Lenguas, Internacionalización y Cultura (CLIC)	8	\$ 5.038.411				
Especialización en Gestión y Construcción de Edificaciones	6	\$ 19.824.182	2	\$ 13.492.947		
Maestría en Dirección de Organizaciones	8	\$ 38.037.309	1	\$ 4.842.517	23	\$ 53.791.296
Especialización en Derecho Constitucional	7	\$ 18.917.760	3	\$ 21.404.841	1	\$ 1.577.217
Especialización en Derecho Laboral y Seguridad Social	12	\$ 39.891.587				
Especialización en Derecho Administrativo	14	\$ 41.775.729	3	\$ 19.977.851		
Especialización en Derecho de Familia	1	\$ 1.550.912	1	\$ 7.134.947	2	\$ 939.000
Especialización en Derecho Penal y Criminología	6	\$ 21.587.687	1	\$ 7.134.947	2	\$ 5.699.472
Maestría en Derecho Público			2	\$ 19.625.505		
Especialización en Gestión Ambiental	7	\$ 30.270.644	2	\$ 14.269.894	1	\$ 1.929.004
Total	545	\$ 1.310.560.339	571	\$ 2.344.548.603	120	\$ 109.487.127

Fuente: Jefatura de Cartera

7.2. Estudiantes en pregrado y posgrado con financiación por entidades financieras 2016 -2023

Sede	Entidad Financiera	2016	2017	2018	2019	2020	2021	2022	2023
Bogotá	Fincomercio	1.515	1.364	1.331	1.137	751	380	560	479
	Helm Bank	575	389	2					
	Banco de Bogotá	375	263	294	316	150			
	Pichincha	1.714	1.611	998	574	332	304	200	
	Credyty			2	677	304			
	Financiar			116	543	352	290	480	427
Armenia	Helm Bank	157							
	Pichincha	390	257	177	123	73	88	36	

Fuente Bogotá: Vicerrectoría de Gestión Financiero – Sección de Cartera

Fuente Armenia: Jefatura de Cartera

Consolidado Oficina de Planeación

7.3. Ejecución presupuestal de inversiones 2023

Sede	Eje Estratégico PEID	Proyecto o actividad	Presupuesto de inversión	Ejecución	%*	
Bogotá	1. Eje Estratégico Innovación	Aseguramiento de la Calidad	\$ 118.524	\$ 86.935	73,35%	
		Biblioteca	\$ 911.307	\$ 928.143	101,85%	
		Infraestructura Tecnológica	\$ 1.889.886	\$ 3.019.193	159,76%	
	2. Eje Estratégico Internacionalización	Movilidad Nacional e Internacional ORII	\$ 210.250	\$ 108.403	51,56%	
	3. Eje Estratégico Investigación	Investigaciones	\$ 260.800	\$ 282.402	108,28%	
	4. Eje Estratégico Proyección	Proyección Social	-	\$ 351.750	0,00%	
	5. Eje Estratégico Sostenibilidad y Expansión	Bienestar Universitario	-	\$ 4.785	0,00%	
		Infraestructura Física	\$ 330.588	\$ 494.098	149,46%	
		Talento Humano Capacitación y Cualificación	\$ 124.220	\$ 127.792	102,88%	
	Total			\$ 3.845.575	\$ 5.403.501	140,51%
Armenia	1. Eje Estratégico Innovación	Aseguramiento de la Calidad	\$ 96.943	\$ 43.203	44,57%	
		Biblioteca	\$ 258.000	\$ 251.171	97,35%	
		Infraestructura Tecnológica	\$ 754.173	\$ 504.541	66,90%	
		Laboratorios y Centros de práctica	\$ 222.357	\$ 14.396	6,47%	
	2. Eje Estratégico Internacionalización	Movilidad Nacional e Internacional ORII	\$ 134.000	\$ 34.024	25,39%	
	3. Eje Estratégico Investigación	Investigaciones	\$ 250.000	\$ 74.514	29,81%	
	4. Eje Estratégico Proyección	Proyección Social	\$ 39.500	\$ 22.694	57,45%	
	5. Eje Estratégico Sostenibilidad y Expansión	Bienestar Universitario	\$ 229.609	\$ 189.999	82,75%	
		Infraestructura Física	\$ 668.000	\$ 550.764	82,45%	
		Pastoral Universitaria	\$ 5.000	\$ 0	0,00%	
		Talento Humano Capacitación y Cualificación	\$ 140.000	\$ 235.980	168,56%	
	Total			\$ 2.797.582	\$ 1.921.286	68,68%

Fuente Bogotá: Vicerrectoría de Gestión Financiera / Dirección de Contabilidad y Presupuesto

Fuente Armenia: Jefatura de Presupuesto y Pagaduría

Nota: cifras dadas en miles de pesos.

*porcentaje de ejecución.

7.4.a. Presupuesto general y ejecución en Bogotá. 2023

Nombre		Bogotá	
		Presupuesto	Porcentaje de ejecución
Ingresos	Ingresos totales	\$ 68.913.950.775	93%
	Donaciones	\$ 365.366.937	0%
	Ingresos no operacionales	\$ 4.437.218.667	6%
	Recursos adicionales	-	-
Total ingresos		\$ 73.716.536.379	90%
Gastos	Gastos de personal	\$ 56.596.331.332	94%
	Gastos	\$ 16.524.052.240	94%
Inversión	Inversiones	\$ 5.403.500.552	141%
	Inversiones con recursos adicionales		
Total gastos e inversión		\$ 78.523.884.124	102%
Resultado presupuestal		-\$ 4.807.347.745	

Fuente: Vicerrectoría de Gestión Financiera

7.4.b. Presupuesto general y ejecución en Armenia. 2023

Nombre		Armenia	
		Presupuesto	Porcentaje de ejecución
Ingresos	Operacionales	\$ 28.224.727.000	73%
	Donaciones	\$ 36.000.000	218%
	Ingresos no operacionales	\$ 487.072.000	188%
	Recursos adicionales		
Total ingresos		\$ 28.747.799.000	74,72%
Gastos	Gastos de personal	\$ 22.184.615.000	83%
	Gastos generales	\$ 3.765.602.000	81%
Inversión	Inversiones	\$ 2.797.582.000	69%
	Inversiones con recursos adicionales		
Total gastos e inversión		\$ 28.747.799.000	81,44%
Resultado presupuestal		-\$ 1.931.534.459	

Fuente: Jefatura de Presupuesto y Pagaduría

7.5. Balance Consolidado PEID 2023

MEGA	Avance MEGA	Avance		
		2021	2022	2023
MEGA	Acreditación institucional	20%	27%	35,13%
	30 mil estudiantes	38%	39,98%	38,13%
	251 mil millones en ingresos	36%	37,76%	50%
Ejes estratégicos	Objetivos estratégicos			
Innovación	1.1 Ampliar la oferta académica, a través de la diversificación e innovación del portafolio, para que responda a las realidades sociales, empresariales y tecnológicas del país y de la región. (3 metas proyecto)	23,60%	38,38%	44,81%
	1.2 Consolidar entornos diferenciales de enseñanza que permitan asegurar la adquisición de las competencias requeridas (3 metas proyecto)	48,40%	58,77%	71,11%
	1.3 Consolidar un Sistema de Aseguramiento de la Calidad Académica y Administrativa, mediado por procesos de innovación, que permita alcanzar altos estándares nacionales e internacionales. (5 metas proyecto)	35,40%	40,05%	48,81%
	1.4 Fortalecer la relación Universidad – Empresa - Sociedad, a través de la creación, gestión y transferencia del conocimiento científico, tecnológico, artístico y humanístico, para convertirse en pilar de desarrollo económico, social y cultura del país (5 metas proyecto)	11,10%	24,29%	29,71%
	1.5 Ser reconocidos por la transformación digital de los procesos académicos y administrativos en el contexto de las instituciones de la educación superior. (4 metas proyectos)	57,10%	68,83%	69,50%
	1.6 Ser referente nacional e internacional en innovación social (2 metas proyectos)	50,00%	50,00%	62,50%
	Porcentaje de avance	37,60%	46,72%	54,41%
Internacionalización	2.1 Incrementar la interacción de la comunidad académica en los contextos nacionales e internacionales para consolidar los procesos de internacionalización en la Universidad La Gran Colombia (3 metas proyecto)	29,30%	23,81%	34,42%
	2.2 Aumentar la internacionalización de los procesos de investigación y creación artística y cultural de la Universidad La Gran Colombia. (4 metas proyecto)	38,60%	39,36%	40,41%
	2.3 Fomentar la internacionalización, el multilingüismo y la interculturalidad. (2 metas proyecto)	16,60%	29%	33,39%
	2.4 Fortalecer la internacionalización curricular de los programas académicos. (2 metas proyecto)	0,80%	27,50%	32,73%
	2.5 Aumentar los procesos de movilidad académica de la comunidad universitaria que generen valor agregado a los programas académicos. (5 metas proyecto)	46,10%	87,43%	1000%
	2.6 Establecer programas y proyectos de cooperación internacional para desarrollar las actividades encaminadas al fortalecimiento de las funciones sustantivas. (2 metas proyecto)	34,00%	36,62%	37,27%
	Porcentaje de avance	27,57%	40,62%	46,37%
Investigación	3.1 Posicionar los grupos de investigación de la Universidad La Gran Colombia en el Sistema Nacional de Ciencia, Tecnología e Innovación. (3 metas proyecto)	61,70%	56,19%	50,77%
	3.2 Aumentar el impacto científico de las publicaciones derivadas de las actividades de investigación, creación e innovación de la Universidad La Gran Colombia. (2 metas proyecto)	27,70%	58,54%	46,02%
	3.3 Incrementar la participación de los estudiantes y graduados de todos los niveles de formación en la ruta de investigación formativa de La Universidad La Gran Colombia. (3 metas proyecto)	24,20%	28,44%	47,60%
	3.4 Garantizar la apropiación curricular de las actividades y productos de investigación, creación e innovación de la Universidad La Gran Colombia. (2 metas proyecto)	15,60%	33,54%	32,42%
	3.5 Garantizar la apropiación social de las actividades y productos de investigación, creación e innovación de la Universidad La Gran Colombia. (2 metas proyecto)	37,50%	69,05%	47,73%
Porcentaje de avance	33,34%	49,15%	44,91%	

Fuente: Oficina de Planeación

Continúa...

7.5. Balance Consolidado PEID 2023

...Sigue

Ejes estratégicos	Objetivos estratégicos	Avance		
		2021	2022	2023
Proyección	4.1 Fortalecer el programa de retorno al alma mater, que permita afianzar la interacción de los egresados con la Universidad, como miembros activos de la Institución. (1 meta proyecto)	14,30%	26,12%	39,37%
	4.2 Aumentar la participación y contribución de la comunidad universitaria en iniciativas con organizaciones de la sociedad civil que generen soluciones a problemáticas socialmente relevantes. (1 meta proyecto)	1,50%	18,52%	45,45%
	4.3 Participar activamente a través de productos, en las redes internacionales de responsabilidad social universitaria. (1 meta proyecto)	0,00%	0,00%	0,00%
	4.4 Promover la democratización en el acceso a la Educación Superior en la región. (2 metas proyecto)	25,00%	50,00%	50,00%
	4.5 Visibilizar la Universidad La Gran Colombia en el sector educativo nacional e internacional. (2 metas proyecto)	15,00%	15,00%	15,00%
	Porcentaje de avance	11,16%	21,93%	29,96%
Sostenibilidad y expansión	5.1 Certificar el Sistema Integrado de Gestión Institucional SIGI en todas las sedes. (1 meta proyecto)	20,00%	25,00%	30,00%
	5.2 Generar los recursos necesarios con criterios de eficiencia y eficacia, para la sostenibilidad, crecimiento y expansión de la Universidad La Gran Colombia. (6 metas proyecto)	45,79%	49,79%	53,27%
	5.3 Consolidar la expansión de la Universidad La Gran Colombia a nivel nacional e internacional, aumentando la participación en el mercado de la educación superior. (3 metas proyecto)	12,79%	16,65%	15,04%
	5.4 Fortalecer el desarrollo integral del talento humano de la Universidad La Gran Colombia. (1 meta proyecto)	14,29%	28,58%	42,87%
	5.5 Generar un adecuado clima institucional en la comunidad gran colombiana que afiance el sentido de pertenencia y la permanencia. (2 metas proyecto)	41,67%	85,00%	44,75%
	Porcentaje de avance	26,90%	41,00%	37,19%

Fuente: Oficina de Planeación



7.6.a. Resultado del seguimiento al Plan de Acción Anual de las unidades académicas y administrativas 2023. Bogotá

Direccionamiento	Unidad Académica o Administrativa	Tipo de Actividades	Cumplimiento (anual)
Rectoría	Centro de Desarrollo Regional Medellín	Estratégico	23,70%
		Gestión diaria	78,50%
	Centro de Desarrollo Regional Cumaral	Estratégico	17,50%
		Gestión diaria	50,00%
	Archivo General e Histórico	Gestión diaria	100,00%
	Correspondencia	Gestión diaria	90,00%
	Registro y Control	Gestión diaria	100,00%
	Oficina de Grados	Gestión diaria	100,00%
	Oficina de Planeación	Gestión diaria	92,60%
	Aseguramiento de la Calidad	Estratégico	74,60%
	Sistema Integrado de Gestión Institucional	Estratégico	94,80%
	Departamento de Gestión del Talento Humano	Estratégico	95,90%
		Gestión diaria	100,00%
	Oficina Jurídica	Gestión diaria	100,00%
	Centro de Pastoral Universitaria	Estratégico	37,20%
	Oficina de Control Interno	Gestión diaria	100,00%
	Centro de Pensamiento La Esperanza " Don Pedro Laín Entralgo"	Estratégico	100,00%
		Gestión diaria	100,00%
	Teleamiga	Estratégico	83,00%
	Radioamiga	Estratégico	100,00%
Dirección de Comunicación Estratégica y Marca	Estratégico	50,00%	
Mercadeo	Estratégico	100,00%	
Vicerrectoría de Innovación y Empesarismo	Dirección de Investigaciones	Estratégico	99,40%
	Centro de Innovación y Talento	Estratégico	22,50%
		Gestión diaria	89,70%
	Dirección de Extensión	Estratégico	99,70%
		Gestión diaria	100,00%
	Responsabilidad Social Universitaria	Estratégico	99,30%
		Gestión diaria	93,00%
	Relaciones Internacionales e Interinstitucionales (ORII)	Estratégico	100,00%
	Desarrollo , Infraestructura y Soporte Tecnológico	Estratégico	97,40%
	Recursos de apoyo	Estratégico	95,60%
	Sistemas de la Información	Gestión diaria	100,00%
	Oficina de Producción Virtual	Estratégico	64,80%
		Gestión diaria	88,00%
	Oficina de Proyectos Especiales	Estratégico	25,90%
Gestión diaria		62,50%	
Dirección de Empesarismo	Estratégico	100,00%	
	Gestión diaria	100,00%	
Gestión de Permanencia y Graduación	Estratégico	100,00%	
Gestión de Egresados	Estratégico	88,00%	

Fuente: Oficina de Planeación

Continúa...

7.6.a. Resultado del seguimiento al Plan de Acción Anual de las unidades académicas y administrativas 2023. Bogotá

...Sigue

Direccionamiento	Unidad Académica o administrativa	Tipo de Actividades	Cumplimiento (anual)
Vicerrectoría de Desarrollo Académico	Facultad de Ciencias de la Educación	Estratégico	90,70%
	Posgrados de Facultad de Ciencias de la Educación	Estratégico	71,60%
	Programa Licenciatura en Ciencias Sociales	Estratégico	76,50%
	Programa Licenciatura en Educación Infantil	Estratégico	87,60%
	Programa Licenciatura en Filosofía	Estratégico	59,00%
	Programa Licenciatura en Humanidades y Lengua Castellana	Estratégico	74,00%
	Programa Licenciatura en Lenguas Modernas con Énfasis en Ingles	Estratégico	86,60%
	Programa Licenciatura en Matemáticas	Estratégico	71,50%
	Programa de Administración de Empresas	Estratégico	90,10%
	Programa de Contaduría Pública	Estratégico	94,60%
	Programa de Economía	Estratégico	94,70%
	Posgrados Facultad Ciencias Económicas y Empresariales	Estratégico	67,10%
	Extensión Facultad Ciencias Económicas y Empresariales	Estratégico	93,20%
	CIDAC Facultad Ciencias Económicas y Empresariales	Estratégico	95,40%
	Programa de Derecho	Estratégico	45,50%
		Gestión diaria	100,00%
	Programa de Gobierno y Relaciones Internacionales	Estratégico	100,00%
		Gestión diaria	100,00%
	Programa de Comunicación Social y Periodismo	Estratégico	71,60%
		Gestión diaria	88,00%
	Posgrados de Facultad de Derecho y Ciencias Políticas y Sociales	Estratégico	4,00%
	Extensión Facultad de Derecho y Ciencias Políticas y Sociales	Estratégico	98,00%
	CIDAC Facultad de Derecho y Ciencias Políticas y Sociales	Estratégico	100,00%
	Observatorio de Derechos Humanos	Estratégico	91,50%
		Gestión diaria	100,00%
	Secretaría Académica Facultad de Derecho y Ciencias Políticas y Sociales	Estratégico	50,00%
		Gestión diaria	100,00%
	Consultorio Jurídico "José Ignacio Talero Losada"	Gestión diaria	100,00%
	Centro de Conciliación, Arbitraje y Amigable Composición	Estratégico	96,40%
		Gestión diaria	100,00%
	Centro de Conciliación Jorge Ignacio Talero Losada	Estratégico	65,10%
		Gestión diaria	100,00%
	Programa de Arquitectura	Estratégico	98,00%
		Gestión diaria	95,00%
	Programa de Maestría en Planeación y Gestión del Hábitat Territorial Sostenible	Estratégico	98,20%
		Gestión diaria	100,00%
	Programa Ingeniería Civil	Estratégico	98,40%
	Especialización en Diseño de Obras y Construcción de Obras de Infraestructura	Estratégico	79,70%
	Bienestar Universitario	Estratégico	100,00%
	Centro de Lenguas, Internacionalización y Cultura	Estratégico	100,00%
Departamento de Biblioteca	Estratégico	73,60%	
	Gestión diaria	93,50%	
Dirección de Docencia	Estratégico	93,80%	
	Gestión diaria	100,00%	

Fuente: Oficina de Planeación


Continúa...

7.6.a. Resultado del seguimiento al Plan de Acción Anual de las unidades académicas y administrativas 2023. Bogotá

...Sigue

Direccionamiento	Unidad Académica o administrativa	Tipo de Actividades	Cumplimiento (anual)
Vicerrectoría de Gestión Financiera	Sección Cartera	Estratégico	92,50%
	Sección de Contabilidad	Gestión diaria	100,00%
	Sección de Presupuesto	Estratégico	100,00%
		Gestión diaria	97,50%
	Sección de Admisiones	Estratégico	95,50%
		Gestión diaria	89,50%
	Planta Física	Estratégico	68,10%
		Gestión diaria	90,40%
Compras y suministros	Gestión diaria	100,00%	
Cooperación	Estratégico	69,60%	

Fuente: Oficina de Planeación



7.6.b. Resultado del seguimiento al Plan de Acción Anual de las unidades académicas y administrativas 2023. Armenia

Direccionamiento	Unidad Académica o administrativa	Tipo de Actividades	Cumplimiento (anual)
Rectoría Delegataria	Admisiones	Estratégico	100,00%
		Gestión Diaria	99,60%
	Archivo y Correspondencia	Gestión Diaria	100,00%
	Centro de Pensamiento La Esperanza	Estratégico	71,10%
	Centro Internacional de Idiomas (CLIC)	Estratégico	83,60%
		Gestión Diaria	71,10%
	Coordinación de Aseguramiento de la Calidad	Estratégico	99,30%
	Departamento de Biblioteca	Estratégico	82,20%
		Gestión Diaria	100,00%
	Departamento de Bienestar Universitario	Estratégico	96,80%
		Gestión Diaria	100,00%
	Departamento de Contabilidad	Estratégico	100,00%
		Gestión Diaria	88,50%
	Departamento de Desarrollo Tecnológico	Estratégico	93,90%
		Gestión Diaria	100,00%
	Departamento de Gestión del Talento Humano	Estratégico	100,00%
		Gestión Diaria	99,60%
	Departamento de Planta Física	Estratégico	100,00%
		Gestión Diaria	98,30%
	Dirección de Extensión y Proyección Social	Estratégico	90,40%
		Gestión Diaria	98,00%
	Dirección de Investigaciones	Estratégico	100,00%
		Gestión Diaria	89,30%
	Jefatura de Cartera	Estratégico	60,30%
		Gestión Diaria	77,90%
	Jefatura de Compras y Suministros	Estratégico	97,50%
		Gestión Diaria	100,00%
	Jefatura de Comunicación Estratégica y Marca	Estratégico	99,50%
		Gestión Diaria	96,00%
	Jefatura de Presupuesto y Pagaduría	Estratégico	100,00%
		Gestión Diaria	90,00%
	Oficina de Planeación	Estratégico	100,00%
Gestión Diaria		95,00%	
Oficina de Relaciones Internacionales e Interinstitucionales	Estratégico	97,00%	
	Gestión Diaria	100,00%	
Oficina de Proyectos Especiales	Estratégico	100,00%	
	Gestión Diaria	90,00%	
Secretaría General	Estratégico	50,00%	
	Gestión Diaria	100,00%	
Sistema de Gestión de la Calidad	Gestión Diaria	99,90%	

Fuente: Oficina de Planeación

Continúa...

7.6.b. Resultado del seguimiento al Plan de Acción Anual de las unidades académicas y administrativas 2023. Armenia

...Sigue

Direccionamiento	Unidad Académica o administrativa	Tipo de Actividades	Cumplimiento (anual)
Vicerrectoría de Desarrollo Académico	Escuela de Pedagogía y Docencia	Estratégico	85,20%
		Gestión Diaria	87,30%
	Facultad de Ingenierías	Estratégico	99,00%
	Programa de Ingeniería Agroindustrial	Estratégico	93,70%
		Gestión Diaria	100,00%
	Programa de Ingeniería Geográfica y Ambiental	Estratégico	94,50%
		Gestión Diaria	100,00%
	Especialización en Gestión Ambiental	Estratégico	94,30%
	Facultad de la Vida	Estratégico	95,20%
	Facultad de Arquitectura	Estratégico	95,30%
	Programa de Arquitectura	Estratégico	96,40%
		Gestión Diaria	100,00%
	Programa de Ingeniería Civil	Estratégico	78,70%
		Gestión Diaria	100,00%
	Especialización en Gestión y Construcción de Edificaciones	Estratégico	77,30%
	Facultad de Ciencias Económicas y Empresariales	Estratégico	92,10%
	Programa de Administración de Empresas	Estratégico	94,40%
		Gestión Diaria	100,00%
	Programa de Contaduría Pública	Estratégico	75,40%
		Gestión Diaria	91,50%
	Programa de Economía y Finanzas Internacionales	Estratégico	71,70%
		Gestión Diaria	91,50%
	Programa Profesional en Lenguas Extranjeras	Estratégico	89,90%
		Gestión Diaria	100,00%
	Facultad de Derecho y Ciencias Políticas y Sociales	Estratégico	92,20%
	Programa de Comunicación Social y Periodismo	Estratégico	79,80%
	Programa de Gobierno y Relaciones Internacionales	Estratégico	77,80%
		Gestión Diaria	100,00%
	Programa de Derecho	Estratégico	93,30%
		Gestión Diaria	100,00%
Especializaciones Facultad de Derecho	Estratégico	100,00%	
	Gestión Diaria	86,50%	
Maestría en Derecho Público	Estratégico	100,00%	
	Gestión Diaria	85,00%	

Fuente: Oficina de Planeación

7.7. Cantidad de computadores al servicio de la comunidad académica y administrativa 2016 – 2023

Servicio	Bogotá								Armenia							
	2016	2017	2018	2019	2020	2021	2022	2023	2016	2017	2018	2019	2020	2021	2022	2023
Estudiantes	901	909	1.037	855	855	813	806	813	263	313	318	332	351	361	377	337
Docentes	517	465	356	58	58	157	157	161	30	28	22	38	38	38	24	24
Administrativos	551	515	488	791	791	765	765	849	241	249	252	257	246	247	241	232
Total	1.969	1.889	1.881	1.704	1.704	1.735	1.728	1.823	534	590	592	627	635	646	642	593

Fuente: Departamento de Desarrollo Tecnológico

7.8.a. Cantidad de computadores y horas de uso por sala 2023. Bogotá

Bloque	Nombre de la sala	Cantidad computadores	Horas de uso
Bloque A	A101	36	969
	A102	30	1.161
	A103	21	1.215
	A104	24	1.092
	A105	21	1.298
	A106	18	1.301
	A107	19	1.255
Bloque C	C102	41	1.544
	C103	23	1.501
	C105	31	1.522
	C106	30	1.316
	C108	30	1.472
	C109	25	1.493
	C201	33	1.018
	C301	40	1.044
	C401	31	910
	C402	53	901
Bloque J	Aula Interactiva	7	1.655
Bloque IG	IC201	32	1.088
	IC202	32	1.436
	IC203	28	951
	ICN201	23	10
Total		628	26.152

Fuente: Departamento de Desarrollo Tecnológico

7.8.b. Cantidad de computadores y horas de uso por sala 2023. Armenia

Bloque	Nombre de la sala	Cantidad computadores	Horas de uso
Principal	Sala 1 - 206	20	4.140
	Sala 2 - 207	20	1.080
	Sala 2 - 208	20	2.220
	Sala 212 - Internet	20	
	Corredor Sala Oralidad	4	
	Biblioteca	10	
Ciudadela del Saber	Sala 114	25	1.608
	Sala 104	20	384
	Sala 103	23	1.668
	Sala Móvil	20	
	Biblioteca	7	
Norte	Sala 301	20	1.068
	Sala 302	19	1.164
Total		228	13.332

Fuente: Departamento de Desarrollo Tecnológico



7.9.a. Cantidad de licencias de software 2023. Bogotá

Facultad	Nombre del software	Cantidad de licencias
Arquitectura	Archicad 25	45
	Autocad (Licencia Educativa)	1.250
	Adobe	70
	People Art Factory	1
	Rhinoceros v.6	60
	Sketchup Pro	10
Ciencias Económicas y Empresariales	SIIGO en la nube	Ilimitado
	SPSS	60
	Simuladores Financieros	60
Ingenierías	Arcgis 10.8	200
	Bentley	500
	Csicol	60
	Etabs 2016 ultimate	50
	Interactive physics	30
	Matlab	30
	Sap 2000 v.19	50
	Rocscience	35
Administrativos	Agente de Antivirus Check Point	1.600
	Navegadores	3.456
	OCS inventory	1.600
	Paquete ofimático - Office 365	1.120
	Visualizador de adobe reader	1.120
Estudiantes	Paquete ofimático - Office 365	17.700
Total		29.127

Fuente: Departamento de Desarrollo Tecnológico

7.9.b. Cantidad de licencias de software 2023. Armenia

Facultad	Nombre Software	Cantidad de licencias
Arquitectura	Autodesk Building Desing 2019	125
	Sketchup	25
	Vray	25
Ciencias Económicas y Empresariales	Contapyme	Ilimitada
	Agrowin	Ilimitada
Derecho y Ciencias Políticas y Sociales	Kaspersky - Sophos	600
Ingenierías	Arcgis	200
	Autodesk Building Desing 2019	125
Total		1.100

Fuente: Departamento de Desarrollo Tecnológico

7.10. Capacidad de acceso a internet por ancho de banda 2016 -2023

Sede	Capacidad de acceso	2016	2017	2018	2019	2020	2021	2022	2023
Bogotá	Ancho de banda Internet (Mbps) Rehúso 1:1	820	1170	1608	1505	1555	1555	2055	2055
	Ancho de banda Internet2 (Mbps)	300							
Armenia	Ancho de banda Internet (Mbps) Rehúso 1:1	90	120	130	160	160	160	320	320
	Ancho de banda Internet2 (Mbps)	60		60	90	90	90	180	180

Fuente: Departamento de Desarrollo Tecnológico

7.11. Cantidad de material reciclado en el programa de separación de residuos, serie 2018 - 2023

Sede	Material	Unidad	2018	2019	2020	2021	2022	2023
Bogotá	Cartón	Kg	2.743			1.592	2.847	2.444
	Papel Archivo	Kg	5.485	9.920	485	1.783	1.303	2.428
	Periódico Impreso	Kg	2.057					
	Plástico Soplado	Kg	686	665		426	1.233	45
	Plástico Común	Kg						90
	Chatarra Metálica	Kg	10.370	10.630	903	2.868	4.397	1.586
	Aluminio	Kg	370			21	15	80
	PVC	Kg					313	90
	Canecas plásticas	UND					287	82
	Acrílico	Kg					69	7
	Vasija	Kg					64	
	Pasta	Kg					72	
	Plegadiza	Kg					35	3
	PET	Kg						987
	Cable	Kg						28
	Vidrio	Kg					699	98
		Total		21.711	21.215	1.388	6.690	11.334
Armenia	Madera	Kg			373			
	Cartón	Kg		572		105	581	900
	Archivo	Kg		159	554	167	204	2.382
	RAEE	Kg		81		77	327	456
	PET	Kg		635	35	576	823	800
	Chatarra	Kg			222	5	183	399
	Plástico	Kg					105	528
	CD	Kg					5	10
	Kraft	Kg					3	6
	Mezcla plástico	Kg					4	380
	Plegadiza	Kg					46	151
	PVC	Kg					28	193
	Tetrapack	Kg					11	16
	Vidrio	Kg					7	12
	Total		0	1.447	1.184	930	2.327	6.233

Fuente: Oficina de Gestión Ambiental-Departamento de Planta Física

7.12.a. Tipos de espacios de planta física 2023. Bogotá

Espacios	Bogotá									Total m2
	Sede centro			Sede chapinero			Campus la Santa María			
	Cantidad	Área m2 ²	Porcentaje %	Cantidad	Área m2	Porcentaje %	Cantidad	Área m2	Porcentaje %	
Aulas	185	7.103	32,60%	32	1.171	36,90%	0	0	0,00%	8.274
Sala de tutores	2	96	0,40%	3	176	5,50%	0		0,00%	272
Laboratorios y salas especializadas	5	340	1,60%	7	537	16,90%	2	570	0,10%	1.448
Salas de cómputo	30	1.296	5,90%	2	76	2,40%			0,00%	1.372
Auditorios (institucional)	8	908	4,20%	1	127	4,00%	2	638	0,10%	1.673
Bibliotecas (institucional)	4	1.101	5,00%	1	243	7,70%			0,00%	1.344
Oficinas	84	2.227	10,20%	11	220	6,90%	1	23	0,00%	2.470
Escenarios deportivos	4	1.118	5,10%	1	105	3,30%	1	450	0,10%	1.673
Cafeterías y comedores	10	288	1,30%	1	12	0,40%	1	52	0,00%	352
Zonas de recreación	43	3.321	15,30%	1	54	1,70%	1	420.323	99,00%	423.698
Servicios sanitarios	119	926	4,30%	12	100	3,10%	2	50	0,00%	1.076
Sitio de práctica			0,00%			0,00%			0,00%	0
Otros servicios de Sede Centro, Sede Chapinero y Campus La Santa María	135	3.042	14,00%	8	352	11,10%	4	2.267	0,50%	5.661
Total área construida	629	21.767	100,00%	80	3.173	100,00%	14	424.373	100,00%	449.313

Fuente: Departamento de Planta Física y Servicios Generales

7.12.b. Tipos de espacios de planta física 2023. Armenia

Espacios	Armenia									Total m2
	Sede principal			Sede norte			Ciudadela del saber			
	Cantidad	Área m2	Porcentaje %	Cantidad	Área m2	Porcentaje %	Cantidad	Área m2	Porcentaje %	
Aulas	32	1.531	24,00%	15	575	19,00%	23	2.773	2,00%	4.880
Sala de tutores	4	128	2,00%	9	220	7,00%	3	173	0,00%	521
Laboratorios y salas especializadas	2	87	1,00%	1	67	2,00%	14	995	1,00%	1.149
Salas de cómputo	4	200	3,00%	1	38	1,00%	3	200	0,00%	437
Auditorios (Institucional)	2	331	5,00%	1	122	4,00%	1	132	0,00%	585
Bibliotecas (Institucional)	1	368	6,00%	0	0	0,00%	1	136	0,00%	505
Oficinas	24	1.729	27,00%	20	540	18,00%	12	365	0,00%	2.634
Escenarios deportivos	0	0	0,00%	0	0	0,00%	3	3.040	2,00%	3.040
Cafeterías y comedores	1	180	3,00%	0	0	0,00%	1	396	0,00%	576
Zonas de recreación	3	363	6,00%	6	158	5,00%	10	56.137	41,00%	56.658
Servicios sanitarios	31	278	4,00%	31	96	3,00%	32	232	0,00%	606
Sitio de práctica	1	79	1,00%	3	221	7,00%	12	56.000	41,00%	56.300
Seccional Armenia Salas de lectura, médico, parqueaderos, entre otros	20	1.153	17,90%	18	926	31,20%	25	16.796	12,00%	18.875
Total área construida	125	6.427	100,00%	105	2.963	100,00%	140	137.375	100,00%	146.765

Fuente: Departamento de Planta Física y Servicios Generales

7.13. Número de consultas presenciales en biblioteca, serie 2016 -2023

Sede	Año							
	2016	2017	2018	2019	2020	2021	2022	2023
Bogotá	216.533	118.030	97.267	89.172	10.494	*	33.508	12.886
Armenia	42.924	42.935	33.873	32.155	5.139	1.544	10.539	9.411

Fuente: Departamento de Biblioteca

*El servicio se prestó de manera virtual por pandemia.



7.14. Número de consultas de las bases de datos bibliográficas suscritas 2022 - 2023

Base de datos	2022		2023	
	Bogotá	Armenia	Bogotá	Armenia
Vlex	10.390	1.125	16.242	1.641
Multilegis	9.827	2.430	6.553	3.979
Legiscomex	922	432	132	716
Gestión Humana	576	150	515	198
Construdata	2.541	210	1.295	328
E-Libro	25.977	1.138	24.290	2.487
Proquest	837	28	41	95
Academic Search Premier	606		58	320
Informe Académico	1.901	375	946	596
Enviromental Studies	387	342	121	347
Cengage	781		660	260
Ebooks 7/24	7.533	1.236	3.942	1.411
Díaz de Santos	93		9	23
Ecoe Ediciones	995		679	238
Ediciones de la U	157		257	175
Klasse	52		55	34
Legis	814		650	320
McGraw-Hill	913		754	200
Pearson	464		534	113
Siglo del Hombre	188		86	65
Business Source Ultimate	829		393	238
eBook Collection	383		5	138
Art & Architecture Complete	775	199	139	265
El Croquis	394		128	112
E-Collection	296	294	91	373
JSTOR	1.159	185	390	171
Océano Arquitectura	612	101	227	128
Science Direct	2.034	608	3.295	1.051
Scopus	2.164	612	208	1.156
Tirant LATAM	2.106	229	1.626	567
Web of Science	90	17	*0	16
Nature	381		109	189
Oxford University Press	550		140	689
SAGE Knowledge eBooks	317		19	154
SAGE publishes	329		276	92
Springerlink	522		410	1.662
Taylor & Francis	521		933	485
Tectonica	206		81	93
OverDrive*	2.860		811	6
Flipster Mobile App	497		194	1
Booklick	940		91	
Consortio Nacional		1.490		
Otras	5.180	3.135	3.197	
Total	89.099	14.336	70.582	21.132

Fuente: Departamento de Biblioteca

7.15. Número de puestos de lectura, serie 2018-2023

Sede	Biblioteca	2018	2019	2020	2021	2022	2023
Bogotá	Sede Central	214	333	333	333	333	333
	Sede Ciencias de la Educación	42	42	42	42	59	59
	Sede Ingeniería Civil	70	70	70	70	60	53
	Total	326	445	445	445	452	445
Armenia	Sede Ciudadela del Saber La Santa María (Campus)	36	36	36	36	36	36
	Sede Norte	46	46	46	46		
	Sede Principal	110	110	110	110	110	110
	Total	192	192	192	192	146	146

Fuente: Departamento de Biblioteca



7.16. Préstamos de material por tipo de usuario y biblioteca 2022 - 2023

Sede	Facultad	Tipo de usuario	2022			2023						
			Préstamos	Consulta en Sala	Ingresos a biblioteca	Préstamos	Consulta en sala	Ingresos a biblioteca				
Bogotá	Arquitectura	Estudiantes	1.582	33.508	127.701	1.674	12.886	114.403				
		Docentes	317			281						
	Ciencias Económicas y Empresariales	Estudiantes	946			932						
		Docentes	147			35						
	Derecho y Ciencias Políticas y Sociales	Estudiantes	5.687			6.169						
		Docentes	234			215						
	Ciencias de la Educación	Estudiantes	1.491			1.581			1.566			
		Docentes	333						248			
	Ingenierías	Estudiantes	98			1.581			476			
		Docentes	16						149			
	Armenia	Arquitectura	Estudiantes			1.312			No se contabilizó		397	No se contabilizó
			Docentes			94					92	
Egresados			4	2								
Ingenierías		Estudiantes	187	135								
		Docentes	79	21								
		Egresados		3								
De la Vida		Estudiantes	1	113								
		Docentes	1	18								
		Egresados		0								
Ciencias Económicas y Empresariales		Estudiantes	277	106								
		Docentes	37	60								
		Egresados	1	19								
Derecho y Ciencias Políticas y Sociales		Estudiantes	8.137	8.130								
		Docentes	282	160								
		Egresados	127	148								
		Usuarios Externos		5								

Fuente: Departamento de Biblioteca

7.17. Recursos de consulta disponibles en Biblioteca, serie 2018-2023

Sede	Tipo de material	2018		2019		2020		2021		2022		2023	
		Títulos	Ejemplares / Cantidad	Títulos	Ejemplares / Cantidad	Títulos	Ejemplares / Cantidad	Títulos	Ejemplares / Cantidad	Títulos	Ejemplares / Cantidad	Títulos	Ejemplares / Cantidad
Bogotá	Colecciones audiovisuales (imágenes, mapas, CD, videos, audios, fotografías, etc.)	1.533	3.666	1.441	3.191	1.547	3.521	1.441	3.191	5.016	7.047	5.030	7.030
	Libros impresos	46.322	82.403	43.701	74.993	41.677	77.063	43.222	75.189	45.728	83.335	47.191	83.474
	Libros electrónicos	83.269	83.269	71.917	71.917	103.429	103.429	144.861	144.861	1.017	1.017	13.509	13.509
	Publicaciones Periódicas impresas (Revistas)	775	20.394	650	19.214	689	20.333	650	1.914	715	21.340	827	21.362
	Trabajos de Grado impresos	14.752	14.973	14.752	14.973	14.752	14.973	14.752	14.973	9.446	11.501	9.446	11.501
	Trabajos de Grado digitales					3.042	3.042	2.746	2.746	3.434	3.434	3.775	3.775
Armenia	Colecciones audiovisuales (imágenes, mapas, CD, videos, audios, fotografías, etc.)	297	297	297	297	414	414	414	414	414	414	414	414
	Libros impresos	18.463	29.718	30.072	18.655	18.882	30.058	18.455	29.028	13.415	27.885	18.550	29.209
	Libros electrónicos							102.540	n/a	142.330	n/a	142.330	142.330
	Publicaciones Periódicas impresas (Revistas)	276	8.991	276	9.151	228	n/a	250	7.538	250	7.238	250	7.538
	Trabajos de Grado impresos	3.042		3.042				3.674	n/a	3.617	3.617	2.476	2.476
	Trabajos de Grado digitales					22	n/a	51	n/a	108	108	1.287	1.287
Recursos Multicampus	Publicaciones Periódicas electrónicas (Revistas)									10		10	
	Libros electrónicos									103.255		122.612	
	Bases de datos especializadas									36		33	

Fuente: Departamento de Biblioteca

7.18. Variación anual en la inversión de adquisiciones de material bibliográfico, serie 2016-2023

Año	Bogotá		Armenia	
	Inversión por año	% de variación*	Inversión por año	% de variación*
2016	\$ 923.766.817	-	\$ 74.880.100	-
2017	\$ 844.692.012	-8,56%	\$ 60.562.107	-19,12%
2018	\$ 865.076.274	2,41%	\$ 58.463.281	-3,47%
2019	\$ 802.268.656	-7,26%	\$ 30.030.598	-48,63%
2020	\$ 695.186.985	-13,35%	\$ 2.163.195	-92,80%
2021	\$ 622.328.955	-10,48%	\$ 179.841.445	8213,70%
2022	\$ 811.103.680	30,33%	\$ 324.277.717	80,31%
2023	\$ 714.469.400	-11,91%	\$ 255.674.911	-21,16%

Fuente: Departamento de Biblioteca

*(Periodo anterior – periodo actual) / periodo anterior

7.19. Ejecución presupuestal en bases de datos y periódicos, serie 2016 -2023

Bogotá													
Año	Bases de datos		Periódicos		Libros impresos			Libros digitales		Revistas impresas		Revistas digitales	
	Cantidad	Valor	Cantidad	Valor	Títulos	Ejemplares	Valor	Títulos	Valor	Títulos	Valor	Títulos	Valor
2016	16	\$ 746.116.576	3	\$ 1.188.400	729	1.400	\$ 135.718.539			64	\$ 77.420.192		
2017	25	\$ 692.307.149	3	\$ 1.275.000	644	1.301	\$ 110.680.726			32	\$ 40.429.137		
2018	26	\$ 764.715.085	4	\$ 1.699.000	200	240	\$ 27.372.391	270	\$ 53.200.000	26	\$ 24.965.867	3	\$ 3.431.851
2019	27	\$ 685.667.872	5/18*	\$ 5.144.700	546	979	\$ 89.900.208	318	\$ 48.452.600	21	\$ 13.480.991	3	\$ 2.923.200
2020	31	\$ 680.523.950			23	53	\$ 3.459.000	382	\$ 61.314.731	3	\$ 904.000	7	\$ 6.725.362
2021	30	\$ 594.739.025			2	2	\$ 809.800	488	\$ 67.178.398			5	\$ 4.122.139
2022	32	\$ 794.017.087	2	\$ 461.900	194	238	\$ 16.624.692	607	\$ 82.637.557			6	\$ 7.231.629
2023	24	\$ 615.907.358			108	129	\$ 10.445.387	658	\$ 92.493.796			6	\$ 6.068.247
Armenia													
Año	Bases de datos		Periódicos		Libros impresos			Libros digitales		Revistas impresas		Revistas digitales	
	Cantidad	Valor	Cantidad	Valor	Títulos	Ejemplares	Valor	Títulos	Valor	Títulos	Valor	Títulos	Valor
2016	11	\$ 119.576.745	43	\$ 12.000.000	235	638	\$ 72.181.200						
2017	12	\$ 101.958.105	44	\$ 10.891.016	343	604	\$ 48.336.952						
2018	11	\$ 96.856.274	40	\$ 15.252.540	246	509	\$ 39.673.141						
2019	12	\$ 210.362.455	40	\$ 15.965.300	377	688	\$ 42.713.741						
2020	31	\$ 213.047.855			68	98	\$ 6.036.105						
2021	30	\$ 167.663.860			70	102	\$ 7.772.410					3	\$ 2.364.345
2022	31	\$ 306.758.955	4	\$ 693.900	76	162	\$ 17.518.762	75	\$ 225	1/4*	\$ 1.715.700	7	\$ 6.703.603
2023	9	\$ 227.933.084	3	\$ 678.900	56	94	\$ 12.952.039	66	\$ 9.080.400	1	\$ 2.061.250	5	\$ 5.709.388

Fuente: Departamento de Biblioteca

*Libros/ejemplares

7.20. Centros de desarrollo regional 2022 -2023

Año	Nombre del centro	Municipio y departamento	Programas ofrecidos	Primer semestre		Segundo semestre	
				Número de estudiantes nuevos	Número de estudiantes totales	Número de estudiantes nuevos	Número de estudiantes totales
2022	CDR-Cumaral	Cumaral-Meta	Administración de Empresas, Contaduría Pública y Economía modalidad virtual				
	CDR-Medellin	Medellín-Antioquia		1	1		1
2023	CDR-Cumaral	Cumaral-Meta					
	CDR-Medellin	Medellín-Antioquia			1	7	8

Fuente: Fuente: Rectoría - Comunicación Estrategia y Marca

7.21. Convenios y alianzas regionales 2019 -2023

Año	Nombre / Institución	Ciudad / Municipio	Programas ofrecidos	Primer semestre		Segundo semestre	
				Número de estudiantes nuevos	Número de estudiantes totales	Número de estudiantes nuevos	Número de estudiantes totales
2019	Coreducación	Honda/Tolima	Administración de Empresas, Contaduría Pública y Economía modalidad virtual			15	15
2020	Coreducación	Honda/Tolima		2	17	6	23
2021	Coreducación	Honda/Tolima		3	26	11	37
2022	Coreducación	Honda/Tolima		4	41	2	43
2023	Coreducación	Honda/Tolima		4	48	1	49
	Fundación Superior del Caribe	Montería/Córdoba				92	92
	Villavicencio	Villavicencio/ Meta	1	1	1	2	

Fuente: Rectoría - Comunicación Estrategia y Marca

7.22.a. Resultados de los indicadores del Sistema Integrado de Gestión Institucional - SIGI 2023. Bogotá

Proceso	Nombre del Indicador	Unidad de medida	Frecuencia de medición	Enero	Febrero	Marzo	Abril	Mayo	Junio	Julio	Agosto	Septiembre	Octubre	Noviembre	Diciembre
Direccionamiento estratégico	Cumplimiento a la agenda anual de planeación	%	Bimestral		100,00		83,33		100,00		100,00		100,00		60,00
	Nivel de satisfacción de servicio y acompañamiento de la Dirección de Aseguramiento.	%	Semestral						92,00						90,00
	Acompañamiento y seguimiento a los procesos de parte del personal del SIGI	%	Semestral						100,00						100,00
Gestión administrativa y financiera	Evaluación de Proveedores	%	Semestral						86,00						86,00
	Ejecución de Actividades de la Sección de Aseo y Mantenimiento.	%	Trimestral			97,50			93,83			98,82			91,67
	Módulo de tramites	%	Semestral						100,00						96,38
	Nivel de Asistencia del personal de Aseo y Mantenimiento	%	Mensual	93,05	95,38	93,84	94,87	94,44	93,54	94,72	94,10	94,68	93,16	94,35	97,47
	Atención oficina virtual	%	Semestral						94,24						99,95
Gestión de comunicación estratégica y marca	Satisfacción cliente interno	%	Semestral						90,00						39,00
	Seguimiento a las solicitudes	%	Mensual	166,67	95,56	80,32	93,63	133,74	100,00	100,00	100,00	100,00	100,00	100,00	100,00
Gestión de infraestructura física y tecnológica	Generación de residuos peligrosos	%	Semestral						-166,46						-227,75
	Consumo de agua	%	Anual												-5,90
	Consumo de energía eléctrica	%	Anual												-4,72
	Procesos sancionatorios	N°	Semestral						1,00						0,00
	Cumplimiento a cronograma de adecuaciones e inversión de la infraestructura física	%	Semestral						93,33						93,33
	% DISPONIBILIDAD DEL SERVICIO DE RED WAN	%	Semestral						100,00						96,67
	Cumplimiento plan de mantenimiento preventivo	%	Trimestral			95,14			96,58			97,38			98,93
	EFICACIA DE SOLICITUDES RESUELTAS EN Helpdesk	%	Trimestral			99,94			100,00			99,86			100,00
	Ejecución de incidencias de help desk de aseo y mantenimiento	%	Trimestral			98,77			100,00			100,00			100,00
	Ejecución de incidencias de help desk de gestión ambiental	%	Trimestral			83,33			100,00			100,00			100,00
	Cumplimiento ejecución mantenimientos equipos especiales	%	Trimestral			100,00			100,00			100,00			100,00
	Ejecución de incidencias de help desk de Planta Física	%	Trimestral			96,77			100,00			96,30			100,00
Ejecución de incidencias de help desk de Servicios Generales	%	Trimestral			95,96			96,55			96,83			100,00	

Fuente: Aseguramiento de la Calidad

Continúa...

7.22.a. Resultados de los indicadores del Sistema Integrado de Gestión Institucional - SIGI 2023. Bogotá

...Sigue

Proceso	Nombre del Indicador	Unidad de medida	Frecuencia de medición	Enero	Febrero	Marzo	Abril	Mayo	Junio	Julio	Agosto	Septiembre	Octubre	Noviembre	Diciembre
Gestión de la docencia	Evaluación Docente	N°	Semestral						4,71						4,60
	Inducción docente	%	Semestral						79,05						44,33
	Planes de trabajo profesoriales	%	Semestral						71,97						72,73
	Desarrollo y formación docente	%	Anual												75,45
Gestión de la extensión	Excedentes proyectos	%	Anual												0,00
	Beneficiarios atendidos en proyectos	N°	Anual												0,00
	Proyectos retorno al alma mater	%	Semestral						100,00						100,00
Gestión de la información	Satisfacción de usuarios de Helpdesk	%	Semestral						93,10						95,56
	Eficacia de solicitudes resueltas en Helpdesk	%	Trimestral			99,48			99,66			100,00			99,30
	Atención a solicitudes	%	Semestral						100,00						100,00
Gestión de la interacción nacional e internacional	Convenios Internacionales Firmados	N°	Anual												12,00
	Convenios Nacionales Firmados	N°	Anual												45,00
	Movilidad Académica de docentes salientes	N°	Anual												51,00
	Solicitudes de Convenios	N°	Anual												78,26
	Movilidad Académica de docentes entrantes	N°	Anual												109,00
	Movilidad Académica de estudiantes salientes	N°	Anual												143,00
	Movilidad Académica de estudiantes entrantes	N°	Anual												279,00
Gestión de la investigación, el desarrollo tecnológico, la innovación y la creación artística y cultural	Grupos de investigación en la categoría A de minciencias.	N°	Anual												1,00
	Estudiantes en el programa de jóvenes investigadores.	N°	Anual												2,00
	Cursos electivos derivados de las actividades de investigación, creación e innovación.	N°	Anual												2,00
	Estudiantes de pregrado en los semilleros de investigación.	%	Semestral						2,52						2,54
	Participación Investigadores Senior	N°	Anual												4,00
	N° Grupos de investigación en la categoría B de minciencias.	N°	Anual												4,00
	Participación Investigadores Junior	N°	Anual												10,00
	Posicionamiento investigativo docente	%	Anual												25,00
	Proyectos de investigación con participación del sector empresarial.	%	Anual												44,00
	Inclusión de resultados de investigación	%	Anual												100,00
Gestión de la producción virtual	Actividades de apoyo en línea.	%	Anual												100,00
	Cursos transversales en programas virtuales	N°	Semestral						100,00						100,00

Fuente: Aseguramiento de la Calidad

Continúa...

7.22.a. Resultados de los indicadores del Sistema Integrado de Gestión Institucional - SIGI 2023. Bogotá

...Sigue

Proceso	Nombre del Indicador	Unidad de medida	Frecuencia de medición	Enero	Febrero	Marzo	Abril	Mayo	Junio	Julio	Agosto	Septiembre	Octubre	Noviembre	Diciembre
Gestión de servicio al estudiante	Indicador de Captación	%	Semestral						65,21						0,00
	Inversión en compra de material bibliográfico	%	Anual												72,72
	Satisfacción de los usuarios que hacen uso de los servicios ofertados por la Biblioteca	N°	Anual												79,31
	Oportunidad en el trámite de Reingresos y Transferencias - Ciencias Económicas y Empresariales	%	Semestral						86,23						85,00
	Eficacia en la solución de las Incidencias	%	Trimestral			75,48			86,32			86,30			85,09
	Índice de velocidad en las respuestas de las Incidencias	%	Trimestral			78,47			89,75			93,39			91,29
	Cumplimiento en la solución de las Incidencias	%	Trimestral			96,19			96,18			92,41			93,20
	Satisfacción de Usuarios de Registro y Control	%	Semestral						99,03						98,51
	Oportunidad en el trámite de Reingresos y Transferencias - Ciencias de la Educación	%	Semestral						100,00						98,65
	Oportunidad en el trámite de Reingresos y Transferencias - Arquitectura	%	Semestral						100,00						100,00
	Oportunidad en el trámite de Reingresos y Transferencias - Derecho	%	Semestral						100,00						100,00
Gestión del aseguramiento de la calidad	Nivel de satisfacción en la realización de Visitas de aseguramiento de condiciones de calidad y factores de calidad	%	Semestral						85,00						85,00
	Nivel de satisfacción en la asesoría, seguimiento y atención en los procesos de aseguramiento de la Universidad	%	Semestral						85,00						85,00
	Cumplimiento de radicación en SACES - CNA para procesos de acreditación	%	Semestral						100,00						100,00
	Seguimiento y control a los planes de mejoramiento	%	Semestral						100,00						100,00
	Cumplimiento de radicación en SACES para procesos de Registro Calificado	%	Semestral						100,00						112,50

Fuente: Aseguramiento de la Calidad

Continúa...

7.22.a. Resultados de los indicadores del Sistema Integrado de Gestión Institucional - SIGI 2023. Bogotá

...Sigue

Proceso	Nombre del Indicador	Unidad de medida	Frecuencia de medición	Enero	Febrero	Marzo	Abril	Mayo	Junio	Julio	Agosto	Septiembre	Octubre	Noviembre	Diciembre
Gestión del bienestar institucional	Cobertura de la comunidad universitaria en actividades de Bienestar Universitario.	%	Semestral						65,55						55,37
	Encuesta de satisfacción y percepción de bienestar de las líneas de acción de salud integral	%	Semestral						62,71						59,50
	Eficacia de la divulgación de los servicios de Bienestar Universitario	%	Semestral						70,80						67,30
	Encuesta de satisfacción y percepción de bienestar de las líneas de acción deporte y cultura	%	Semestral						87,00						86,50
	Encuesta de satisfacción y percepción de bienestar	%	Semestral						94,40						94,80
	Participación de la comunidad universitaria en actividades de Bienestar Universitario.	N°	Semestral						22455,00						22434,00
Gestión del talento humano	Índice de lesiones incapacitantes.	%	Semestral						0,00						0,00
	Índice de frecuencia de accidentes de trabajo.	N°	Semestral						1,68						2,10
	Índice de severidad de los accidentes de trabajo.	N°	Semestral						9,37						12,52
	Capacitación, Cobertura y satisfacción	%	Anual												72,91
	Evaluación de desempeño	%	Anual												89,19
Gestión integral	Porcentaje de auditorías realizadas por la OCI	%	Semestral						50,00						100,00
Gestión jurídica	Oportunidad en la contestación de los derechos de petición	%	Trimestral			100,00			100,00			100,00			100,00
	Cumplimiento a requerimientos jurídicos de los procesos	%	Trimestral			100,00			100,00			100,00			100,00
	Oportunidad en la contestación de requerimientos del MEN tramitados en el tiempo establecido legalmente	%	Trimestral			100,00			100,00			100,00			100,00
	Oportunidad en la contestación de acciones de tutelas	%	Trimestral			100,00			100,00			100,00			100,00

Fuente: Aseguramiento de la Calidad

7.22.b. Resultados de los indicadores del Sistema Integrado de Gestión Institucional - SIGI 2023. Armenia

Proceso	Nombre del Indicador	Unidad de medida	Frecuencia de medición	Enero	Febrero	Marzo	Abril	Mayo	Junio	Julio	Agosto	Septiembre	Octubre	Noviembre	Diciembre
Rectoría	Sistema de Planeación de la UGCA	%	Anual												100%
	Proyecto de presupuesto anual	N°	Anual												1,00
	Informe sobre el desempeño de las funciones de la dirección	N°	Anual												1,00
	Control del funcionamiento integral de la Universidad	%	Anual												32%
	Avance PEID	%	Anual												92,30%
	Crecimiento del excedente	%	Anual												8,00%
	Control de gastos generales	%	Anual												-33,98%
	Crecimiento de inversión	%	Anual												9,38%
	Crecimiento en el patrimonio	%	Anual												3,16%
	Crecimiento del ingreso	%	Trimestral			18,60%				11,30%		9,31%			10,15%
Secretaría general	Elaboración de certificados en el tiempo estipulado.	%	Trimestral			100,00%			99,28%		99,08%				
	Realizar la graduación a los aspirantes a Grado	%	Anual												100%
	Realizar las actividades preliminares para la participación de la Rectoría Delegataria ante los Consejos Académicos, Comités y demás reuniones.	%	Anual												100%
	Elección de Representantes	%	Anual												100%
	Recuperación de cartera de la Universidad (Cobros pre jurídicos realizados)	%	Anual												100,00%
	Recuperación de cartera de la Universidad (Cartera Recuperada)	%	Anual												46,00%
	Elaborar y comunicar los documentos legales de la Universidad (Acuerdos, Resoluciones y Circulares). (Contratos, Convenios y Órdenes de Servicios) - Número de documentos legales emitidos	%	Anual												100,00%
	Elaborar y comunicar los documentos legales de la Universidad (Acuerdos, Resoluciones y Circulares). (Contratos, Convenios y Órdenes de Servicios) - Número de representaciones judiciales en proceso	%	Anual												100,00%
	Procesos Disciplinarios	%	Anual												100,00%
	Verificaciones Académicas	%	Anual												100,00%

Fuente: Coordinación de Aseguramiento de la Calidad

Continúa...

7.22.b. Resultados de los indicadores del Sistema Integrado de Gestión Institucional - SIGI 2023. Armenia

...Sigue

Proceso	Nombre del Indicador	Unidad de medida	Frecuencia de medición	Enero	Febrero	Marzo	Abril	Mayo	Junio	Julio	Agosto	Septiembre	Octubre	Noviembre	Diciembre
Relaciones Internacionales e Interinstitucionales (ORII)	Estudiantes externos (nacionales e internacionales) participando en actividades de movilidad académica, de investigación y de extensión en la UGCA.	N°	Anual												99,00
	Estudiantes de la UGCA participando en actividades de movilidad académica, de investigación y extensión en instituciones nacionales e internacionales.	N°	Anual												97,00
	Docentes UGCA con participación en actividades movilidad académica, de investigación y extensión nacionales e internacionales.	N°	Anual												35,00
	Docentes externos nacionales e internacionales con participación en actividades de movilidad académicas de investigación y extensión nacionales e internacionales.	N°	Anual												22,00
	Gestión de convenios nacionales e internacionales.	%	Anual												100,00%
	Gestión de proyectos y actividades de cooperación nacionales e internacionales.	%	Anual												12,50%
	Promoción de la interculturalidad	N°	Anual												34,00
Planeación	Nivel de cumplimiento de los planes Anuales	%	Anual												92,30%
	Informe Anual de cumplimiento del PEID 2021-2027	N°	Anual												1,00
	Nivel de satisfacción del servicio de la oficina de Planeación	%	Anual												98,00%
Aseguramiento de la calidad	Nivel de cumplimiento de la documentación del SGC	%	Anual												100,00%
	Nivel de cumplimiento de los compromisos de la revisión por la dirección	%	Anual												94,12%
	Nivel de cumplimiento en la radicación de solicitud de acreditación o reacreditación de programas académicos	%	Anual												N/A
	Nivel de cumplimiento en la radicación de solicitud o renovación de registro calificado para programas académicos	%	Anual												100,00%
	Nivel de cumplimiento en la aplicación de la autoevaluación académica	%	Anual												100,00%
	Nivel de cumplimiento oportuno de los planes de mejoramiento de autoevaluación.	%	Anual												95,00%
	Informe institucional de autoevaluación	N°	Anual												N/A
Pagaduría	Nivel de satisfacción institucional	%	Anual												95,00%
	Rendimientos financieros	%	Anual												226,49%
	Ejecución presupuestal de ingresos	%	Anual												74,72%

Fuente: Coordinación de Aseguramiento de la Calidad

Continúa...

7.22.b. Resultados de los indicadores del Sistema Integrado de Gestión Institucional - SIGI 2023. Armenia

...Sigue

Proceso	Nombre del Indicador	Unidad de medida	Frecuencia de medición	Enero	Febrero	Marzo	Abril	Mayo	Junio	Julio	Agosto	Septiembre	Octubre	Noviembre	Diciembre	
Cartera	Recuperación de cartera	%	Semestral						84,60%						91,56%	
	Oportunidad en la respuesta a solicitudes	%	Mensual			91,63%			91,88%			90,59%			91,81%	
	Rotación de Cartera	%	Semestral						98,88%						100,00%	
	Índice deserción crédito ICETEX y mora asociado	%	Mensual			100,00%			100,00%			100,00%			100,00%	
	Índice de legalización créditos ICETEX	%	Semestral						100,00%						100,00%	
	Índice de renovación créditos ICETEX	%	Semestral						88,38%						83,33%	
	Recaudo del ICETEX (Estudiantes en mora informados) - Estudiantes reportados por el ICETEX	%	Anual													100,00%
	Recaudo del ICETEX (Estudiantes en mora informados) - Estudiantes con crédito vigente	%	Anual													100,00%
Contabilidad	Presentación oportuna de estados financieros	%	Anual												100,00%	
Gestión del talento humano	Tasa de cumplimiento en capacitaciones al personal administrativo	%	Anual												94,00%	
	Porcentaje de cumplimiento del perfil cargo ocupante	%	Anual												90,00%	
	Promedio días selección de personal	N°	Trimestral			1200,00%			1800,00%			1400,00%			8,00	
	Oportunidad en la legalización de contrato	%	Trimestral			100,00%			100,00%			100,00%			100,00%	
	Control de novedades de nómina	%	Mensual			0,00%			0,00%			0,00%			0,00%	
	Salidas no conformes de nómina	N°	Mensual			0,00%			0,00%			0,00%			0,00	
	Promoción de funcionarios	%	Mensual			100,00%			100,00%			17,00%				
	Tasa de cumplimiento en la realización de la evaluación del desempeño	%	Anual													100,00%
Seguridad y salud en el trabajo	Cumplimiento del programa de Bienestar Insititucional (desde el ambito laboral)	%	Trimestral			36,00%			43,00%			50,00%			100,00%	
	Plan de trabajo en SST	%	Anual												95,00%	
	Ejecución cronograma de capacitación en SST	%	Anual												94,00%	
	Intervención de los peligros identificados y riesgos priorizados	%	Anual												96,00%	
	Seguimiento a las condiciones de salud de los trabajadores	%	Anual												81,00%	
	Ejecución de las acciones preventivas, correctivas y de mejora producto de las investigaciones de los incidentes, accidentes y enfermedades laborales e inspecciones de seguridad.	%	Anual			100,00%										
	Desarrollo del programa de vigilancia epidemiológico por desorden músculo esqueléticos.	%	Anual												87,00%	
	Cumplimiento del reporte de las investigaciones de los incidentes, accidentes y enfermedades laborales.	%	Anual												0,00%	
Frecuencia de accidentalidad	%	Mensual	0,00%	0,00%	0,52%	0,77%	0,26%	0,00%	0,79%	0,52%	0,00%	0,00%	0,00%	0,00%		

Fuente: Coordinación de Aseguramiento de la Calidad

Continúa...

7.22.b. Resultados de los indicadores del Sistema Integrado de Gestión Institucional - SIGI 2023. Armenia

...Sigue

Proceso	Nombre del Indicador	Unidad de medida	Frecuencia de medición	Enero	Febrero	Marzo	Abril	Mayo	Junio	Julio	Agosto	Septiembre	Octubre	Noviembre	Diciembre	
Seguridad y salud en el trabajo	Severidad del accidente	%	Mensual	0,00%	0,00%	0,52%	0,52%	1,03%	0,00%	0,00%	0,52%	0,51%	0,00%	0,00%	0,00%	
	Proporción de accidentes de trabajo mortales	%	Anual												0,00%	
	Prevalencia de la enfermedad laboral	%	Anual												0,00%	
	Incidencia de la enfermedad laboral	%	Anual												0,00%	
	Ausentismo por causa médica	%	Mensual	1,60%	1,00%	0,96%	1,42%	0,45%	1,89%	1,22%	0,69%	0,79%	0,23%	0,46%	0,36%	
	Desarrollo del programa de vigilancia epidemiológico por riesgo psicosocial	%	Anual													83,00%
	Ejecución de plan para la prevención y atención de emergencias	%	Anual													88,00%
Bienestar	Conservación de los documentos	%	Anual													
	Tasa de cumplimiento del plan de acción Anual	%	Anual												100,00%	
	Cobertura de los servicios de Bienestar.	%	Anual												60,00%	
Admisiones	Percepción de estudiantes, docentes, administrativos y directivos frente a los servicios de Bienestar Universitario	%	Anual												98,40%	
	SELECCIÓN: Aspirantes Admitidos	%	Semestral						95,62%						93,30%	
	CAPTACION: Estudiantes Matriculados	%	Semestral						81,04%						67,71%	
Biblioteca	Satisfacción	%	Semestral						96,20%						97,20%	
	Uso de recursos bibliográficos	%	Semestral						100,00%						100,00%	
	Consulta de los recursos bibliográficos disponibles de mapas bibliográficos	%	Semestral						62,00%						48,00%	
	Disponibilidad de recursos bibliográficos	%	Semestral						82,00%						84,00%	
	Cobertura del servicio	%	Semestral						60,00%						69,00%	
Registro y control	Registro de notas	%	Anual												100,00%	
	Solicitudes de grado	%	Anual												100,00%	
Archivo	Transferencia documental	%	Anual												100,00%	
Desarrollo tecnológico	Soporte Técnico	%	Trimestral			86,00%			99,00%			96,00%			91,00%	
	Soporte Ingeniería	%	Trimestral			98,00%			99,00%			100,00%			99,00%	
	Proyectos	%	Anual												100,00%	
	Nivel de satisfacción prestación del servicio de medios audiovisuales	%	Anual												99,69%	
	Porcentaje de ejecución del plan de mantenimiento preventivo y correctivo de equipos audiovisuales	%	Anual												99,30%	
Planta física	Promedio de ejecución de las actividades de planta física de la Universidad	%	Anual												84,20%	
	Ejecución del Plan de Mantenimiento Preventivo y Correctivo de Maquinaria y Equipo	%	Anual												95,00%	
	Porcentaje de cumplimiento Plan de trabajo Gestión ambiental	%	Anual												99,00%	

Fuente: Coordinación de Aseguramiento de la Calidad

Continúa...

7.22.b. Resultados de los indicadores del Sistema Integrado de Gestión Institucional - SIGI 2023. Armenia

...Sigue

Proceso	Nombre del Indicador	Unidad de medida	Frecuencia de medición	Enero	Febrero	Marzo	Abril	Mayo	Junio	Julio	Agosto	Septiembre	Octubre	Noviembre	Diciembre
Servicios generales	Nivel de satisfacción servicios generales	%	Anual												93,50%
Compras	Nivel de cumplimiento de entregas de proveedores de productos	%	Anual												83%
	Porcentaje de cumplimiento de las entregas de facturación (promedio Anual)	%	Anual												88%
	Porcentaje de efectividad de las órdenes de compra	%	Anual												90%
Comunicación estratégica y marca	Eficacia de promoción institucional - Pregrados (Se calcula para el 2 trimestre)	%	Semestral						27%						
	Eficacia de promoción institucional - Postgrados	%	Semestral						26,74%						
	Aumento de seguidores en las redes sociales	%	Semestral												62%
	Cumplimiento de actividades del Plan de Mercadeo	%	Anual												94%
	Efectividad en los servicios de Comunicación interna y externa de la UGC.	%	Semestral						82,63%						100%
	Nivel de satisfacción con respecto a los servicios prestados a través del proceso de mercadeo y comunicaciones (incluye producción audiovisual)	%	Semestral												89,41%

Fuente: Coordinación de Aseguramiento de la Calidad





CAPÍTULO 8

LICEO JULIO CÉSAR GARCÍA



8.1. Estudiantes matriculados en el Liceo Julio César García por curso y sexo biológico, serie 2017 - 2023

Año	2017			2018			2019			2020			2021			2022			2023		
	Sexo		Total	Sexo		Total	Sexo		Total	Sexo		Total	Sexo		Total	Sexo		Total	Sexo		Total
	Mujeres	Hombres		Mujeres	Hombres		Mujeres	Hombres		Mujeres	Hombres		Mujeres	Hombres		Mujeres	Hombres		Mujeres	Hombres	
6o	21	41	62	19	34	53	16	27	43	20	33	53	9	10	19	20	19	39	21	29	50
7o	19	27	46	24	33	57	17	29	46	17	25	42	25	28	53	10	14	24	23	18	41
8o	21	24	45	22	27	49	22	26	48	21	29	50	15	22	37	28	29	57	17	18	35
9o	14	17	31	22	18	40	17	27	44	24	24	48	20	24	44	17	22	39	23	32	55
10o	16	17	33	21	25	46	20	19	39	23	26	49	21	26	47	22	19	41	21	23	44
11o	17	21	38	18	22	40	20	25	45	21	22	43	23	25	48	20	24	44	19	18	37
Total	108	147	255	126	159	285	112	153	265	126	159	285	113	135	248	117	127	244	124	138	262

Fuente: Liceo Julio César García

8.2. Graduados del Liceo Julio César García por año y sexo biológico, serie 2016 - 2023

Año	Sexo biológico				Total
	Mujeres	%	Hombres	%	
2016	14	35,00%	26	65,00%	40
2017	16	44,40%	20	55,00%	36
2018	18	50,00%	18	50,00%	36
2019	20	44,40%	25	55,60%	45
2020	19	46,34%	22	53,66%	41
2021	22	46,81%	25	53,19%	47
2022	19	44,19%	24	55,81%	43
2023	19	52,78%	17	47,22%	36

Fuente: Liceo Julio César García

8.3. Estudiantes becados del Liceo Julio César García, serie 2016 - 2023

Año	N.º estudiantes
2016	8
2017	9
2018	12
2019	11
2020	12
2021	8
2022	9
2023	7

Fuente: Liceo Julio César García

8.4. Estudiantes del Liceo Julio César García por estrato socioeconómico, serie 2016 - 2023

Año	Estrato						Total
	I	II	III	IV	V	VI	
2016	13	195	51	2			261
2017	6	196	50	3			255
2018	9	215	60	1			285
2019	9	209	46	1			265
2020	7	221	52	5			285
2021	5	193	46	4			248
2022	4	194	42	4			244
2023	4	206	49	3			262

Fuente: Liceo Julio César García

8.5. Docentes del Liceo Julio César García por sexo biológico, serie 2018 - 2023

Año	Mujeres	%	Hombres	%	Total
2018	10	58,82%	7	41,18%	17
2019	11	50,00%	11	50,00%	22
2020	7	38,89%	11	61,11%	18
2021	7	53,85%	6	46,15%	13
2022	6	40,00%	9	60,00%	15
2023	8	50,00%	8	50,00%	16

Fuente: Liceo Julio César García



8.6. Situación académica de los estudiantes del Liceo

Julio César García, serie 2018 - 2023

Curso	Año	Aprobados			Reprobados			Desertores o Traslados		
		Mujeres	Hombres	Total	Mujeres	Hombres	Total	Mujeres	Hombres	Total
6o	2018	15	29	44	3	2	5	1	3	4
	2019	15	25	40		2	2	1		1
	2020	21	31	52			0		1	1
	2021	8	10	18			0	1		1
	2022	17	12	29	2	6	8	1	1	2
	2023	17	23	40	4	5	9		1	1
7o	2018	23	27	50	1	5	6		1	1
	2019	17	27	44		2	2			0
	2020	17	24	41			0		1	1
	2021	24	28	52			0	1		1
	2022	7	12	19		1	1	3	1	4
	2023	22	15	37	1	3	4			0
8o	2018	21	24	45		1	1	1	2	3
	2019	22	21	43		3	3		2	2
	2020	21	27	48		1	1		1	1
	2021	15	20	35		1	1		1	1
	2022	25	27	52	2	1	3	1	1	2
	2023	14	13	27	3	3	6		2	2
9o	2018	21	18	39			0	1	0	1
	2019	17	23	40		2	2		2	2
	2020	22	26	48			0			0
	2021	20	21	41		3	3			0
	2022	16	19	35		1	1	1	2	3
	2023	21	22	43		8	8	2	2	4
10o	2018	20	25	45			0	1		1
	2019	20	16	36		2	2		1	1
	2020	22	25	47		1	1		1	1
	2021	21	25	46			0		1	1
	2022	20	18	38	1	1	2	1		1
	2023	20	15	35		8	8	1		1
11o	2018	18	18	36		2	2		2	2
	2019	20	25	45			0			0
	2020	21	22	43			0			0
	2021	22	25	47	1		1			0
	2022	19	24	43			0	1		1
	2023	19	17	36			0		1	1

Fuente: Liceo Julio César García

Todos los derechos reservados:

© Universidad la Gran Colombia
Consulte la edición electrónica de este boletín en la página web:
www.ugc.edu.co



UNIVERSIDAD
La Gran Colombia